



ธันวาคม 2566

กองทุนสำรองเลี้ยงชีพ TMBAM M Choice ซึ่งจดทะเบียนแล้ว
เฉพาะส่วน มหาวิทยาลัยสงขลานครินทร์

หัวข้อนำเสนอ

1. แนวโน้มเศรษฐกิจและการลงทุน
2. ทางเลือกการลงทุนและผลการดำเนินงานกองทุน
3. การปรับเปลี่ยนแผนการลงทุน
4. อื่น ๆ
5. ภาคผนวก

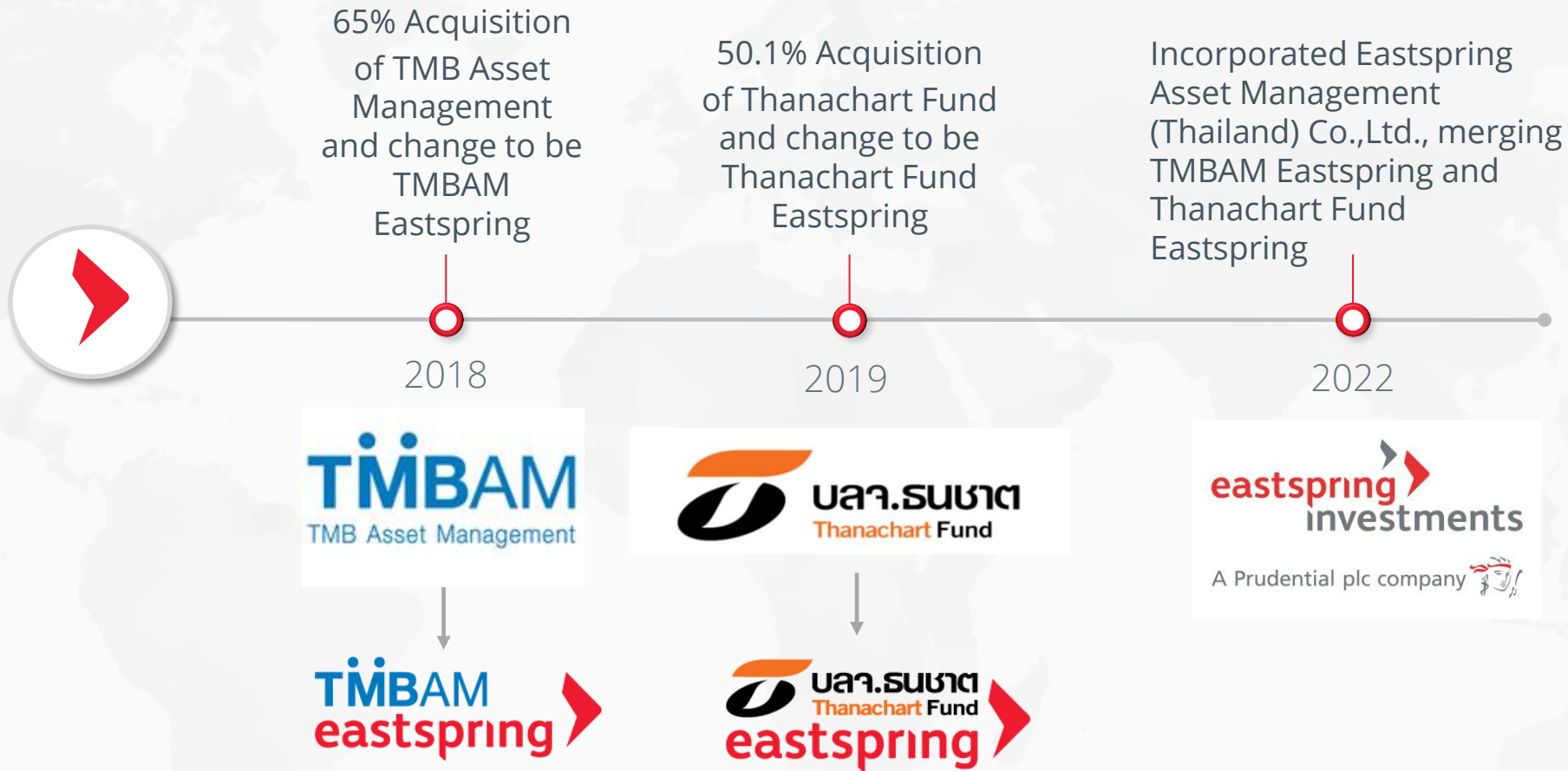


ข้อมูลบริษัทจัดการ

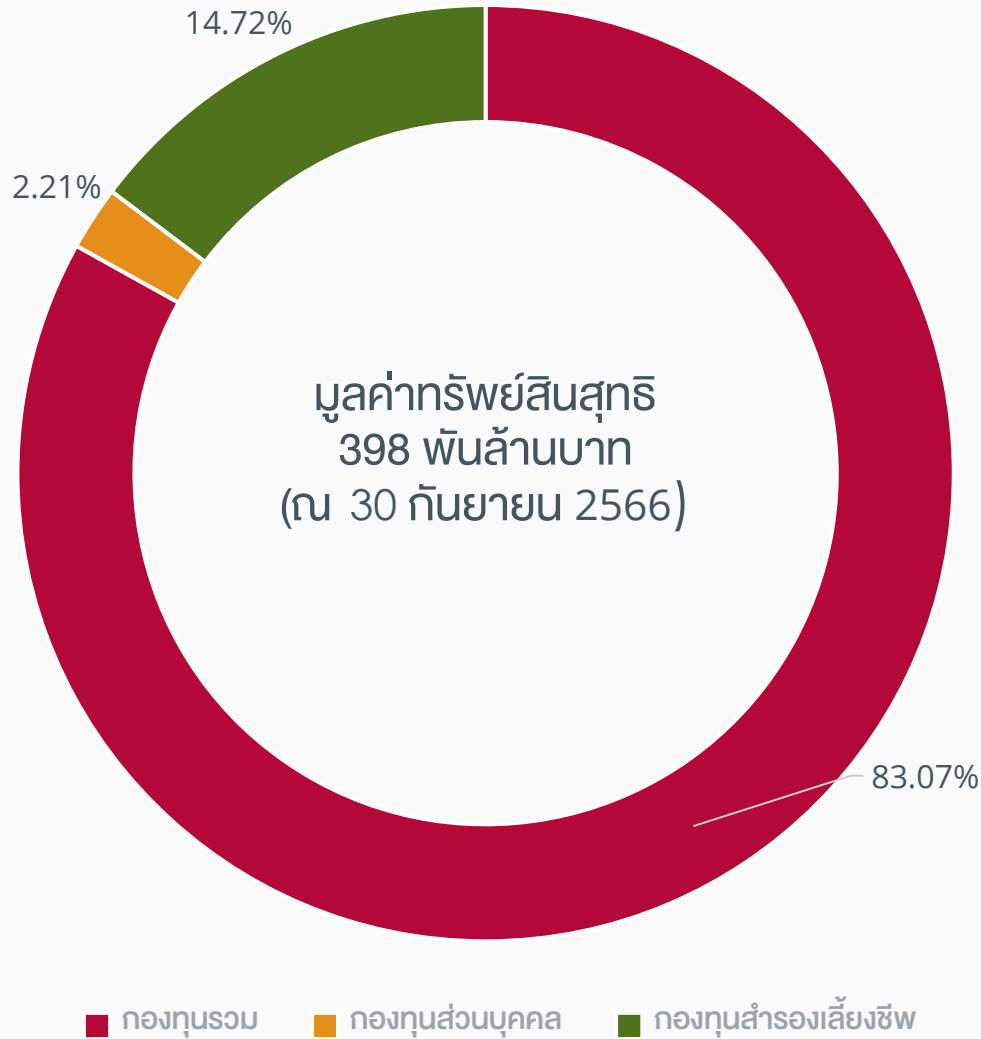
บลจ.อีสท์สปรिंग (ประเทศไทย)



Eastspring Thailand journey



แนะนำ บลจ.อีสท์สปริง (ประเทศไทย)



- รายชื่อผู้ถือหุ้น
 - อีสท์สปริง อินเวสเมนต์ กรุ๊ป ไพรเวท ลิมิเต็ด 59.5%
 - ธนาคารทหารไทยธนชาติ จำกัด (มหาชน) 40.5%
- เกิดจากการรวมกันของ บลจ.ทหารไทย และ บลจ.ธนชาติ กับ Eastspring Investment ประเทศสิงคโปร์
- มีความเชี่ยวชาญด้านการบริหารจัดการเงินลงทุนกว่า 25 ปี
- ปัจจุบันมีสินทรัพย์ภายใต้การจัดการรวมกว่า 398,434 ล้านบาท



รางวัลแห่งความภูมิใจ TMBAM M Choice

ที่สุดกับรางวัล 7 ปีซ้อน*

**กองทุนสำรองเลี้ยงชีพ TMBAM M Choice ซึ่งจดทะเบียนแล้ว
ประเภทกองทุนร่วม Pooled Fund ที่มีขนาดมากกว่า 10,000 ล้านบาท**

จาก สมเด็จพระกนิษฐาธิราชเจ้า กรมสมเด็จพระเทพรัตนราชสุดาฯ สยามบรมราชกุมารี
และโล่รางวัล จาก กระทรวงการคลัง

ตอกย้ำศักยภาพและความเป็นเลิศด้านการบริหารกองทุนสำรองเลี้ยงชีพในประเทศไทย

*รางวัลประเภทกองทุนร่วม Pooled Fund ที่มีขนาดมากกว่า 10,000 ล้านบาท ชนะเลิศ 6 ปีซ้อน (ปี พ.ศ. 2558 - 2563) จาก สมเด็จพระกนิษฐาธิราชเจ้า กรมสมเด็จพระเทพรัตนราชสุดาฯ สยามบรมราชกุมารี และโล่รางวัลรองชนะเลิศอันดับ 1 จาก กระทรวงการคลัง (ปี พ.ศ. 2565)

ผลการดำเนินงานในอดีต/ผลการเปรียบเทียบผลดำเนินงานที่เกี่ยวข้องกับผลิตภัณฑ์ในตลาดทุน มิได้เป็นสิ่งยืนยันถึงผลการดำเนินงานในอนาคต



ความสำเร็จจากความโดดเด่น 4 ประการ

1. การมีทางเลือกที่
หลากหลาย
ทั้งในและต่างประเทศ

2. สามารถติดตามผลการ
ลงทุนทุกวัน 24 ชม. / 7 วัน
และได้ Daily NAV
(มูลค่าหน่วยลงทุน รายวัน)

3. สับเปลี่ยนแผนการลงทุน
ได้อัตโนมัติ
(Auto Rebalance)

4. โปรแกรม Retire Rich
Workbook
ช่วยคำนวณเงินลงทุน
สำหรับวางแผนการเงิน
อย่างเกษียณสุข

01

แนวโน้มเศรษฐกิจและการลงทุน

โดย ทีมกลยุทธ์การลงทุน EITH (ตามเอกสารแนบ)

02

ทางเลือกการลงทุนและผลการดำเนินงานกองทุน



ทางเลือกการลงทุน ประกอบด้วย 8 แผนการลงทุน และ Free Hand

แผนการลงทุน	แผน 1	แผน 2	แผน 3	แผน 4	แผน 5	แผน 6	แผน 7	แผน 8	Freehand
ตราสารหนี้สำหรับกองทุนสำรองเลี้ยงชีพ	100%	90%	80%	60%	30%	-	30%	-	สมาชิกสามารถกำหนดนโยบายและสัดส่วนการลงทุนด้วยตนเองอย่างอิสระจากทั้งหมด 26 นโยบาย (สมาชิกลงทุนได้สูงสุด 15 นโยบาย)
SET50 (หุ้นในประเทศ)	-	10%	20%	40%	70%	100%	-	-	
US500(หุ้นต่างประเทศ)	-	-	-	-	-	-	35%	50%	
Global Quality Growth (หุ้นต่างประเทศ)	-	-	-	-	-	-	35%	50%	
คำแนะนำและความเสี่ยงของแต่ละแผนการลงทุน									
เหมาะสำหรับ	ผู้ที่มีอายุ 50 ปีขึ้นไป หรือ ผู้ที่มีความเสี่ยงได้ต่ำถึงค่อนข้างต่ำ		ผู้ที่มีอายุ 40-50 ปี หรือ ผู้ที่มีความเสี่ยงได้ปานกลางค่อนข้างสูง	ผู้ที่มีอายุต่ำกว่า 40 ปี หรือผู้ที่มีความเสี่ยงได้สูง	ผู้ที่มีอายุต่ำกว่า 35 ปี หรือผู้ที่มีความเสี่ยงได้สูงมาก	ผู้ที่มีอายุต่ำกว่า 40 ปี หรือผู้ที่มีความเสี่ยงได้สูง	ผู้ที่มีอายุต่ำกว่า 35 ปี หรือผู้ที่มีความเสี่ยงได้สูงมาก		ผู้ลงทุนที่มีความเชี่ยวชาญและประสบการณ์ในการลงทุน
วัตถุประสงค์	รักษาเงินสด		รักษาอำนาจซื้อ	เน้นความสมดุลของผลตอบแทนและความเสี่ยง	เน้นการเติบโตของเงินทุน				
ความผันผวนและความเสี่ยง	ต่ำ		ค่อนข้างต่ำ	ปานกลางค่อนข้างสูง	สูง	สูงมาก	สูง	สูงมาก	

Default Policy : กรณีที่สมาชิกไม่ได้แสดงเจตนาเลือกนโยบายการลงทุนให้นำเงินกองทุนไปลงทุนในแผนที่ 1 ตราสารหนี้ 100%

Basic Policy : นโยบายการลงทุนพื้นฐานเพื่อรองรับกรณีไม่สามารถลงทุนหรือหาผลประโยชน์ตามนโยบายที่สมาชิกได้แสดงเจตนาไว้ ได้แก่ นโยบายตราสารหนี้

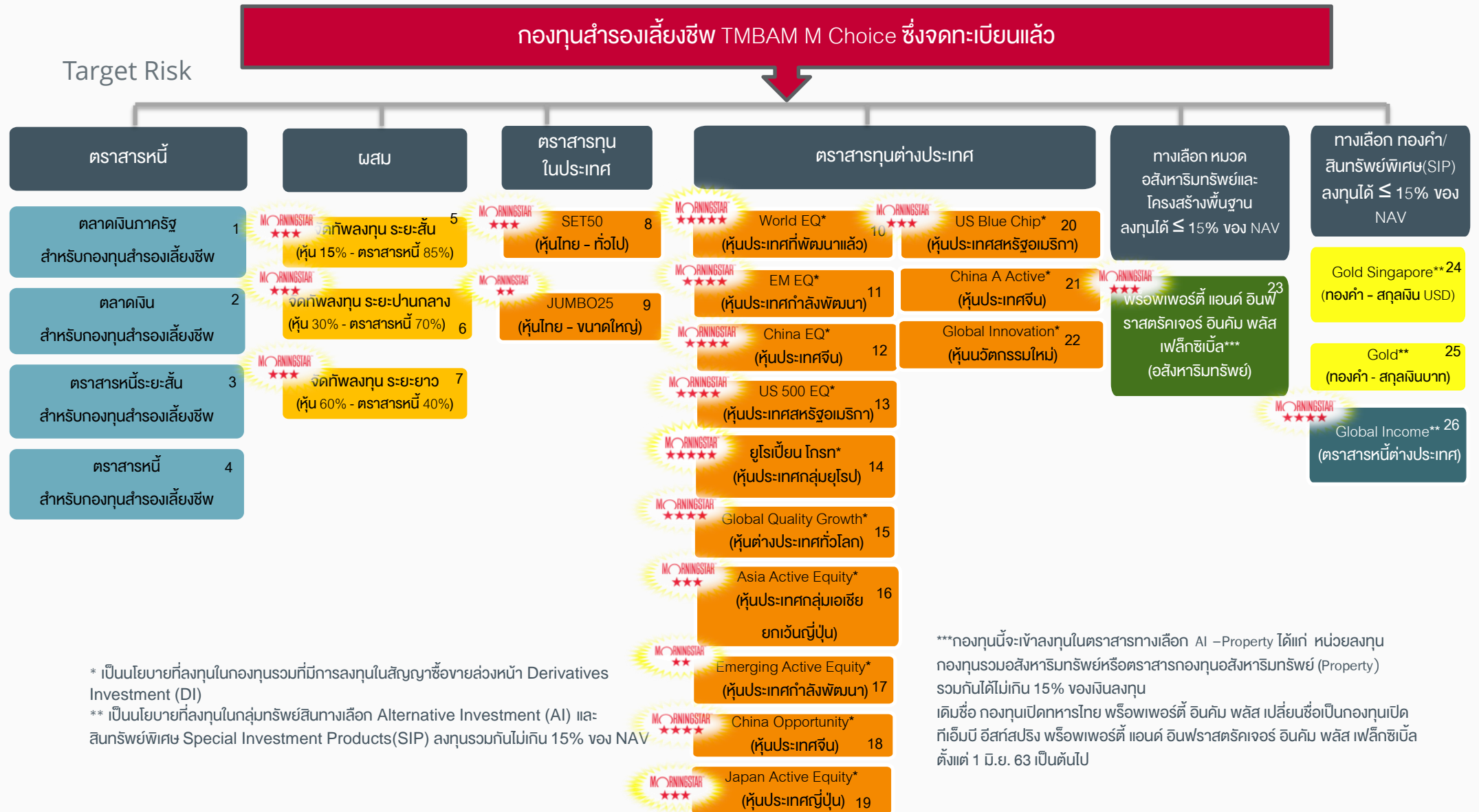
ผลตอบแทนและความเสี่ยงในอดีต ณ 31 ตุลาคม 2566

นโยบาย	แผน 1	แผน 2	แผน 3	แผน 4	แผน 5	แผน 6	แผน 7	แผน 8
ตราสารหนี้สำหรับกองทุนสำรองเลี้ยงชีพ	100%	90%	80%	60%	30%	-	30%	-
SET50 (หุ้นในประเทศ)	-	10%	20%	40%	70%	100%	-	-
US500(หุ้นต่างประเทศ)	-	-	-	-	-	-	35%	50%
Global Quality Growth (หุ้นต่างประเทศ)	-	-	-	-	-	-	35%	50%
ปี	ผลตอบแทนรายปี (% ต่อปี) ยกเว้นปี 2566 เป็นผลตอบแทนตั้งแต่ต้นปี							
2550	3.30%	6.80%	10.30%	17.30%	27.79%	38.29%	6.91%	8.45%
2551	2.84%	-2.16%	-7.16%	-17.16%	-32.16%	-47.16%	-26.84%	-39.56%
2552	0.93%	7.94%	14.96%	28.99%	50.03%	71.07%	21.71%	30.62%
2553	1.36%	6.12%	10.88%	20.39%	34.66%	48.93%	10.14%	13.90%
2554	2.18%	2.32%	2.47%	2.76%	3.19%	3.63%	-1.28%	-2.76%
2555	3.53%	6.69%	9.85%	16.17%	25.65%	35.13%	13.93%	18.38%
2556	3.12%	2.50%	1.87%	0.62%	-1.26%	-3.14%	25.05%	34.45%
2557	3.56%	4.81%	6.07%	8.59%	12.37%	16.14%	10.18%	13.01%
2558	2.80%	0.91%	-0.98%	-4.76%	-10.44%	-16.11%	5.91%	7.24%
2559	1.85%	3.87%	5.90%	9.94%	16.01%	22.08%	3.36%	4.00%
2560	2.80%	4.59%	6.39%	9.98%	15.38%	20.77%	14.03%	18.85%
2561	1.05%	0.40%	-0.26%	-1.57%	-3.54%	-5.50%	-4.20%	-6.45%
2562	2.75%	2.98%	3.20%	3.65%	4.33%	5.01%	20.02%	27.42%
2563	0.76%	-0.68%	-2.12%	-5.01%	-9.34%	-13.66%	11.89%	16.66%
2564	1.01%	1.96%	2.90%	4.79%	7.62%	10.46%	16.29%	22.84%
2565	0.46%	0.89%	1.33%	2.20%	3.51%	4.82%	-16.15%	-23.27%
ตั้งแต่ต้นปี - ต.ค. 2566	0.89%	-0.56%	-2.02%	-4.92%	-9.27%	-13.63%	3.16%	4.13%
ค่าเฉลี่ย (2550 - ต.ค.2566)	1.97%	2.73%	3.42%	4.62%	5.91%	6.56%	5.56%	6.52%
ค่าสะสม (2550 - ต.ค.2566)	41.53%	61.64%	82.29%	123.67%	178.57%	210.78%	162.44%	208.62%

STRICTLY PRIVATE AND CONFIDENTIAL - FOR PROFESSIONAL INVESTORS ONLY.

* จำลองผลตอบแทนนี้จัดทำขึ้นเพื่อแสดงถึงลักษณะของผลตอบแทนและความเสี่ยงในอดีตของแต่ละแผนการลงทุน โดยคำนวณจากผลตอบแทนของกองทุนสำรองเลี้ยงชีพ กองทุนรวมและตัวแทนของ กองทุนรวม เช่น กองทุนหลักหรือเกณฑ์มาตรฐาน ในกรณีที่กองทุนยังไม่ได้จัดตั้งในช่วงเวลานั้นๆ ทั้งนี้ผลการดำเนินงานในอดีตมิได้เป็นสิ่งยืนยันถึงผลการดำเนินงานในอนาคต

นโยบายการลงทุนทั้งหมด – FREE HAND



หมายเหตุ : สำหรับเดือนมิถุนายน และ เดือนธันวาคม บลจ.ทหารไทย ขอสงวนสิทธิ์ ไม่ รับคำสั่งทำรายการ Rebalance หากผลของการ Rebalance นั้นทำให้สมาชิกไม่สามารถเข้าลงทุนในหน่วยลงทุนของกองทุนรวม/นโยบายปลายทางได้ทันก่อนวันทำการสุดท้ายของเดือน



ผลตอบแทนกองทุนสำรองเลี้ยงชีพ TMBAM M Choice ซึ่งจดทะเบียนแล้ว

นโยบายลงทุน ในหน่วยลงทุน	ต.ค. 2566	2565	2564	2563	2562	2561	2560	2559	2558	2557	2556	สะสม 5Y (61-65)	ค่าเฉลี่ย 5Y (61-65)	สะสม 10Y (56-65)	ค่าเฉลี่ย 10Y (56-65)
ตราสารตลาดเงิน															
ตลาดเงินภาครัฐ สำหรับกองทุนสำรองเลี้ยงชีพ	1.11%	0.35%	0.12%	0.38%	1.27%	0.95%	1.01%	1.11%	1.40%	1.88%	2.33%	3.11%	0.61%	11.33%	1.08%
Benchmark	1.21%	0.58%	0.38%	0.84%	1.03%	0.69%	0.69%	0.67%	0.70%	0.84%	1.16%	3.58%	0.71%	7.83%	0.76%
ตลาดเงิน สำหรับกองทุนสำรองเลี้ยงชีพ	1.07%	0.27%	0.04%	0.38%	1.24%	0.90%	0.97%	1.08%	1.40%	1.93%	2.33%	2.85%	0.56%	11.03%	1.05%
Benchmark	1.46%	0.77%	0.72%	1.26%	1.29%	0.88%	0.87%	0.84%	0.90%	1.15%	1.58%	5.03%	0.99%	10.74%	1.03%
ตราสารหนี้															
ตราสารหนี้ระยะสั้น สำหรับกองทุนสำรองเลี้ยงชีพ	0.98%	0.40%	0.40%	0.88%	1.77%	1.21%	1.60%	1.49%	1.79%	2.45%	2.69%	4.74%	0.93%	15.66%	1.47%
Benchmark	1.27%	0.83%	0.77%	1.29%	2.05%	1.49%	1.76%	1.71%	2.20%	2.52%	3.06%	6.42%	1.25%	18.94%	1.75%
ตราสารหนี้ สำหรับกองทุนสำรองเลี้ยงชีพ	0.89%	0.46%	1.01%	0.76%	2.75%	1.05%	2.80%	1.85%	2.80%	3.56%	3.12%	6.16%	1.20%	22.02%	2.01%
Benchmark	0.72%	0.69%	0.57%	2.05%	2.90%	1.58%	2.23%	1.68%	2.94%	3.52%	3.40%	7.96%	1.54%	23.67%	2.15%

* การลงทุนในกองทุนรวมตลาดเงินไม่ใช้การฝากเงิน และมีความเสี่ยงของการลงทุนโดยผู้ลงทุนอาจไม่ได้รับเงินลงทุนคืนจากกองทุนรวมตลาดเงินครบเต็มจำนวนได้



ผลตอบแทนกองทุนสำรองเลี้ยงชีพ TMBAM M Choice ซึ่งจดทะเบียนแล้ว

นโยบายลงทุน ในหน่วยลงทุน	ต.ค. 2566	2565	2564	2563	2562	2561	2560	2559	2558	2557	2556	สะสม 5Y (61-65)	ค่าเฉลี่ย 5Y (61-65)	สะสม 10Y (56-65)	ค่าเฉลี่ย 10Y (56-65)
นโยบายผสม*															
จัดทัพลงทุนระยะสั้น	-3.68%	0.11%	2.42%	-2.76%	4.88%	0.13%	5.24%	4.56%	-0.12%	3.01%	N/A	4.71%	0.92%	18.56%	1.91%
Benchmark	-3.14%	0.90%	3.32%	1.35%	3.67%	0.35%	4.62%	5.05%	1.15%	3.77%	N/A	9.84%	1.90%	26.71%	2.67%
จัดทัพลงทุนระยะปานกลาง	-6.85%	0.54%	3.50%	-5.65%	5.40%	-0.98%	7.57%	7.61%	-3.37%	6.93%	N/A	2.47%	0.49%	22.58%	2.29%
Benchmark	-6.23%	1.10%	5.50%	0.81%	4.57%	-1.03%	7.06%	8.25%	-1.09%	8.85%	N/A	11.15%	2.14%	38.71%	3.70%
จัดทัพลงทุนระยะยาว	-10.57%	0.95%	5.19%	-11.28%	6.28%	-3.02%	13.25%	12.21%	-9.02%	9.02%	N/A	-2.90%	-0.59%	22.43%	2.27%
Benchmark	-10.03%	1.56%	8.90%	-0.62%	4.33%	-2.97%	9.82%	12.54%	-4.20%	9.92%	N/A	11.22%	2.15%	44.79%	4.20%
ตราสารทุนในประเทศ															
ทหารไทย SET50	-13.63%	4.82%	10.46%	-13.66%	5.01%	-5.50%	20.77%	22.08%	-16.11%	16.14%	-3.14%	-0.81%	-0.16%	38.09%	3.28%
Benchmark	-12.62%	4.20%	11.76%	-12.41%	5.32%	-5.23%	21.52%	22.59%	-16.03%	16.98%	-3.53%	1.81%	0.36%	43.80%	3.70%
JUMBO 25	-13.00%	4.99%	5.63%	-12.56%	1.20%	-4.15%	22.18%	25.58%	-16.39%	13.17%	-4.71%	-5.94%	-1.22%	30.22%	2.68%
Benchmark	-12.62%	4.20%	11.76%	-12.41%	5.32%	-5.23%	21.52%	22.59%	-16.03%	16.98%	-3.53%	1.81%	0.36%	43.80%	3.70%

*ผลตอบแทนของทหารไทยนโยบายผสมทั้ง 3 นโยบาย คำนวณตั้งแต่ 20 ม.ค. 2557



ผลตอบแทนกองทุนสำรองเลี้ยงชีพ TMBAM M Choice ซึ่งจดทะเบียนแล้ว - ตราสารทุนต่างประเทศ

นโยบายลงทุน ในหน่วยลงทุน	ต.ค 2566	2565	2564	2563	2562	2561	2560	2559	2558	2557	2556	สะสม 5Y (61-65)	ค่าเฉลี่ย 5Y (61-65)	สะสม 10Y (56-65)	ค่าเฉลี่ย 10Y (56-65)
World Equity Index**	12.12%	-15.79%	33.84%	14.86%	16.29%	-10.14%	10.06%	4.15%	7.73%	4.93%	33.58%	35.27%	6.23%	134.18%	8.88%
BM-THB	13.13%	-14.72%	35.83%	15.64%	17.98%	-8.97%	11.24%	5.61%	8.83%	6.16%	36.89%	43.11%	7.43%	162.87%	10.15%
BM-EUR	8.93%	-12.78%	31.75%	6.33%	30.02%	-4.11%	7.51%	10.70%	10.42%	20.50%	21.20%	51.56%	8.67%	188.54%	11.18%
Emerging Markets Equity Index**	0.31%	-18.73%	6.20%	15.32%	6.45%	-15.80%	22.65%	8.33%	-8.92%	-4.17%	2.23%	-10.79%	-2.26%	5.80%	0.57%
BM-THB	1.89%	-17.26%	7.61%	17.71%	9.91%	-14.93%	24.90%	10.54%	-6.81%	-2.11%	4.54%	-1.27%	-0.26%	30.03%	2.66%
BM-USD	-2.14%	-20.09%	-3.27%	18.31%	18.42%	-14.57%	37.28%	11.16%	-14.92%	-1.36%	-2.60%	-6.79%	-1.40%	15.32%	1.44%
China Equity Index**	-7.68%	-19.74%	3.25%	29.16%	25.94%	-24.24%	29.65%	-1.31%	-5.34%	37.00%	-7.13%	2.12%	0.42%	57.35%	4.64%
BM-THB	-7.24%	-18.14%	4.76%	32.48%	28.67%	-23.32%	30.78%	-11.38%	1.00%	65.81%	-1.79%	11.04%	2.12%	107.10%	7.55%
BM-HKD	-10.60%	-22.33%	-6.85%	34.17%	38.97%	-23.10%	44.89%	-10.30%	-9.58%	67.53%	-9.26%	4.61%	0.91%	84.76%	6.33%

** เนื่องจากกองทุนไม่ได้ป้องกันความเสี่ยงอัตราแลกเปลี่ยนทั้งจำนวน ผู้ลงทุนอาจจะขาดทุนหรือได้รับกำไรจากอัตราแลกเปลี่ยน/หรือได้รับเงินคืนต่ำกว่าเงินลงทุนเริ่มแรกได้

An investment in a fund involves investment risks. Please read the fund's prospectus carefully before investing. Past Performance is not a guarantee of future results



ผลตอบแทนกองทุนสำรองเลี้ยงชีพ TMBAM M Choice ซึ่งจดทะเบียนแล้ว – ตราสารทุนต่างประเทศ

นโยบายลงทุน ในหน่วยลงทุน	ต.ค. 2566	2565	2564	2563	2562	2561	2560	2559	2558	2557	2556	สะสม 5Y (61-65)	ค่าเฉลี่ย 5Y (61-65)	สะสม 10Y (56-65)	ค่าเฉลี่ย 10Y (56-65)
US500 Equity Index**	5.86%	-19.43%	28.98%	14.62%	27.22%	-7.69%	14.95%	9.05%	5.13%	N/A	N/A	39.88%	6.94%	84.38%	7.95%
Benchmark-THB	15.24%	-15.21%	44.24%	17.99%	21.91%	-5.29%	10.85%	10.26%	3.28%	N/A	N/A	66.18%	10.69%	109.82%	9.71%
Benchmark-USD	10.69%	-18.11%	29.04%	18.40%	31.49%	-4.38%	21.83%	11.93%	-2.80%	N/A	N/A	56.88%	9.42%	107.99%	9.59%
ยูโรเปียน โทรก**	4.41%	-7.14%	22.97%	2.86%	26.90%	-12.82%	17.39%	0.26%	-7.90%	N/A	N/A	29.93%	5.38%	40.84%	4.37%
Benchmark-THB	8.98%	-11.51%	27.96%	6.08%	14.14%	-14.84%	14.06%	-2.32%	-2.90%	N/A	N/A	16.54%	3.11%	26.07%	2.94%
Benchmark-USD	4.94%	-9.49%	25.36%	-3.32%	26.05%	-10.57%	10.24%	2.57%	-7.69%	N/A	N/A	23.42%	4.30%	28.84%	3.22%

** เนื่องจากกองทุนไม่ได้ป้องกันความเสี่ยงอัตราแลกเปลี่ยนเงินทั้งจำนวน ผู้ลงทุนอาจจะขาดทุนหรือได้รับกำไรจากอัตราแลกเปลี่ยน/หรือ ได้รับเงินคืนต่ำกว่าเงินลงทุนเริ่มแรกได้

ปี 2555 ผลตอบแทนของ US500 เริ่มคำนวณตั้งแต่ 17 ก.ค. 2558

ปี 2555 ผลตอบแทนของ ยูโรเปียน โทรก เริ่มคำนวณตั้งแต่ 14 ก.ค. 2558



ผลตอบแทนกองทุนสำรองเลี้ยงชีพ TMBAM M Choice ซึ่งจดทะเบียนแล้ว – ตราสารทุนต่างประเทศ

นโยบายลงทุน ในหน่วยลงทุน	ต.ค. 2566	2565	2564	2563	2562	2561	2560	2559	2558	2557	2556	สะสม 5Y (61-65)	ค่าเฉลี่ย 5Y (61-65)	สะสม 10Y (56-65)	ค่าเฉลี่ย 10Y (56-65)
Global Quality Growth**	2.41%	-27.11%	16.69%	18.70%	27.63%	-5.20%	22.74%	-1.04%	2.56%	N/A	N/A	22.15%	4.08%	52.17%	5.39%
Benchmark-THB	11.14%	-15.47%	31.93%	16.26%	17.31%	-10.09%	12.79%	6.49%	-1.01%	N/A	N/A	36.65%	6.44%	62.51%	6.26%
Benchmark-USD	6.75%	-18.36%	18.61%	16.25%	26.60%	-9.41%	23.97%	7.84%	-6.81%	N/A	N/A	29.01%	5.23%	60.77%	6.11%
TMBES Asia Active Equity**	-9.69%	-21.92%	-3.00%	31.21%	14.08%	-22.29%	29.52%	5.54%	-7.26%	N/A	N/A	-11.90%	-2.50%	11.69%	1.39%
Benchmark-THB	0.98%	-18.31%	4.76%	27.43%	10.19%	-14.84%	28.94%	5.14%	-6.76%	N/A	N/A	3.33%	0.66%	30.62%	3.40%
Benchmark-USD	-3.01%	-21.11%	-5.99%	28.38%	18.51%	-14.37%	41.72%	5.43%	-11.35%	N/A	N/A	-2.45%	-0.49%	29.22%	3.26%

** เนื่องจากกองทุนไม่ได้ป้องกันความเสี่ยงอัตราแลกเปลี่ยนถึงจำนวน ผู้ลงทุนอาจจะขาดทุนหรือได้รับกำไรจากอัตราแลกเปลี่ยน/หรือ ได้รับเงินคืนต่ำกว่าเงินลงทุนเริ่มแรกได้

ปี 2555 ผลตอบแทนของ US500 เริ่มคำนวณตั้งแต่ 17 ก.ค. 2558

ปี 2555 ผลตอบแทนของ ยูโรเปียน โทรก เริ่มคำนวณตั้งแต่ 14 ก.ค. 2558

ผลตอบแทนกองทุนสำรองเลี้ยงชีพ TMBAM M Choice ซึ่งจดทะเบียนแล้ว – ตราสารทุนต่างประเทศ

นโยบายลงทุนใน หน่วยลงทุน	ต.ค. 2566	2565	2564	2563	2562	2561	2560	2559	2558	2557	2556	สะสม 5Y (61-65)	ค่าเฉลี่ย 5Y (61-65)	สะสม 10Y (56-65)	ค่าเฉลี่ย 10Y (56-65)
Emerging Active Equity**	0.31%	-27.28%	-8.79%	-3.72%	14.11%	-10.92%	N/A	N/A	N/A	N/A	N/A	-35.08%	-8.28%	N/A	N/A
BM-THB	1.89%	-17.26%	7.61%	17.71%	9.91%	-11.83%	N/A	N/A	N/A	N/A	N/A	2.33%	0.46%	N/A	N/A
Benchmark- USD	-2.14%	-20.09%	-3.27%	18.31%	18.42%	-11.86%	N/A	N/A	N/A	N/A	N/A	-3.84%	-0.78%	N/A	N/A
China Opportunity**	-7.68%	-20.87%	-26.96%	24.07%	39.09%	-25.44%	N/A	N/A	N/A	N/A	N/A	-25.64%	-5.75%	N/A	N/A
BM-THB	-7.24%	-18.75%	-12.22%	29.33%	13.90%	-23.09%	N/A	N/A	N/A	N/A	N/A	-17.72%	-3.83%	N/A	N/A
BM-USD	-10.60%	-21.53%	-21.57%	30.75%	22.18%	-23.67%	N/A	N/A	N/A	N/A	N/A	-23.58%	-5.24%	N/A	N/A
Japan Active Equity**	20.39%	-0.26%	10.56%	-2.92%	15.49%	-19.24%	N/A	N/A	N/A	N/A	N/A	-0.15%	-0.03%	N/A	N/A
BM-THB	9.82%	-12.08%	12.11%	13.51%	10.12%	-14.81%	N/A	N/A	N/A	N/A	N/A	4.97%	0.97%	N/A	N/A
BM-YEN	7.16%	-2.86%	12.54%	7.39%	18.12%	-14.67%	N/A	N/A	N/A	N/A	N/A	18.33%	3.42%	N/A	N/A

** เนื่องจากกองทุนไม่ได้ป้องกันความเสี่ยงอัตราแลกเปลี่ยนทั้งจำนวน ผู้ลงทุนอาจจะขาดทุนหรือได้รับกำไรจากอัตราแลกเปลี่ยน/หรือ ได้รับเงินคืนต่ำกว่าเงินลงทุนเริ่มแรกได้

An investment in a fund involves investment risks. Please read the fund's prospectus carefully before investing. Past Performance is not a guarantee of future results

ผลตอบแทนกองทุนสำรองเลี้ยงชีพ TMBAM M Choice ซึ่งจดทะเบียนแล้ว – ตราสารทุนต่างประเทศ

นโยบายลงทุนใน หน่วยลงทุน	ต.ค. 2566	2565	2564	2563	2562	2561	2560	2559	2558	2557	2556	สะสม 5Y (61-65)	ค่าเฉลี่ย 5Y (61-65)	สะสม 10Y (56-65)	ค่าเฉลี่ย 10Y (56-65)
US Blue Chip Equity **	23.05%	-38.80%	18.03%	N/A	N/A	N/A	N/A	N/A	N/A	N/A	N/A	N/A	N/A	N/A	N/A
BM -THB	14.78%	-15.63%	43.63%	N/A	N/A	N/A	N/A	N/A	N/A	N/A	N/A	N/A	N/A	N/A	N/A
BM-USD	10.25%	-18.51%	28.49%	N/A	N/A	N/A	N/A	N/A	N/A	N/A	N/A	N/A	N/A	N/A	N/A
China A Active **	-14.58%	-29.53%	-15.24%	N/A	N/A	N/A	N/A	N/A	N/A	N/A	N/A	N/A	N/A	N/A	N/A
BM-THB	-7.93%	-24.66%	16.89%	N/A	N/A	N/A	N/A	N/A	N/A	N/A	N/A	N/A	N/A	N/A	N/A
BM-USD	-11.57%	-27.23%	3.44%	N/A	N/A	N/A	N/A	N/A	N/A	N/A	N/A	N/A	N/A	N/A	N/A
Global Innovation **	4.95%	-66.15%	-25.27%	N/A	N/A	N/A	N/A	N/A	N/A	N/A	N/A	N/A	N/A	N/A	N/A
BM-THB	12.32%	-15.24%	35.51%	N/A	N/A	N/A	N/A	N/A	N/A	N/A	N/A	N/A	N/A	N/A	N/A
BM-USD	7.88%	-18.14%	22.01%	N/A	N/A	N/A	N/A	N/A	N/A	N/A	N/A	N/A	N/A	N/A	N/A

** เนื่องจากกองทุนไม่ได้ป้องกันความเสี่ยงอัตราแลกเปลี่ยนทั้งจำนวน ผู้ลงทุนอาจจะขาดทุนหรือได้รับกำไรจากอัตราแลกเปลี่ยน/หรือ ได้รับเงินคืนต่ำกว่าเงินลงทุนเริ่มแรกได้

An investment in a fund involves investment risks. Please read the fund's prospectus carefully before investing. Past Performance is not a guarantee of future results

ผลตอบแทนกองทุนสำรองเลี้ยงชีพ TMBAM M Choice ซึ่งจดทะเบียนแล้ว - สินทรัพย์ทางเลือก

นโยบายลงทุน ในหน่วยลงทุน		ต.ค. 2566	2565	2564	2563	2562	2561	2560	2559	2558	2557	2556	สะสม 5Y (61-65)	ค่าเฉลี่ย 5Y (61-65)	สะสม 10Y (56-65)	ค่าเฉลี่ย 10Y (56-65)
อสังหาริมทรัพย์ ต่างประเทศ	พรีอพเพอร์ตี้ แอนด์ อินฟราสตรัคเจอร์ อินคัม พลัส เฟลิกซ์เบิ้ล**	-17.11%	-9.99%	2.72%	-10.74%	24.20%	0.50%	16.73%	-3.94%	N/A	N/A	N/A	3.02%	0.60%	N/A	N/A
	Benchmark	-12.16%	-4.97%	8.93%	-11.65%	20.34%	3.30%	17.64%	-4.39%	N/A	N/A	N/A	13.72%	2.60%	N/A	N/A
ทองคำ หนัก	โกลด์ซิงคโปร ฟันด์**	4.48%	-2.81%	-5.38%	21.14%	14.48%	-4.54%	9.04%	6.74%	-10.19%	-2.09%	-26.59%	21.74%	4.01%	-8.52%	-0.89%
	Benchmark-THB	14.63%	3.99%	6.25%	24.61%	9.19%	-1.02%	2.50%	7.48%	-3.73%	-0.62%	-21.35%	48.81%	8.27%	23.38%	2.12%
	Benchmark-USD	10.10%	0.44%	-4.33%	24.61%	18.43%	-0.93%	12.40%	8.08%	-12.11%	0.12%	-27.33%	40.49%	7.04%	9.43%	0.90%
	โกลด์ฟันด์**	11.34%	2.22%	4.84%	23.51%	7.30%	-3.20%	1.30%	6.20%	-4.69%	-2.66%	-22.57%	37.47%	6.57%	6.26%	0.61%
	Benchmark-THB	14.63%	3.99%	6.25%	24.61%	9.19%	-1.02%	2.50%	7.48%	-3.73%	-0.62%	-21.35%	48.81%	8.27%	23.38%	2.12%
	Benchmark-USD	10.10%	0.44%	-4.33%	24.61%	18.43%	-0.93%	12.66%	8.08%	-12.11%	0.12%	-27.33%	40.49%	7.04%	9.43%	0.90%

ปี 2555 ผลตอบแทนของทหารไทยโกลด์ ซิงคโปร เริ่มคำนวณตั้งแต่ 2 ก.ค.55

ปี 2559 ผลตอบแทนของทหารไทยพรีอพเพอร์ตี้ อินคัม พลัส เริ่มคำนวณตั้งแต่ 1 ส.ค.59



ผลตอบแทนกองทุนสำรองเลี้ยงชีพ TMBAM M Choice ซึ่งจดทะเบียนแล้ว – ตราสารหนี้ต่างประเทศ

นโยบายลงทุนใน หน่วยลงทุน	ต.ค. 2566	2565	2564	2563	2562	2561	2560	2559	2558	2557	2556	สะสม 5Y (61-65)	ค่าเฉลี่ย 5Y (61-65)	สะสม 10Y (56-65)	ค่าเฉลี่ย 10Y (56-65)
Global Income	-2.02%	-9.31%	1.97%	4.80%	6.76%	-2.03%	0.49%	N/A	N/A	N/A	N/A	1.36%	0.27%	N/A	N/A
Benchmark-THB	1.23%	-9.93%	9.29%	7.32%	0.56%	-0.33%	-1.25%	N/A	N/A	N/A	N/A	6.04%	1.18%	N/A	N/A
Benchmark- USD	-2.77%	-13.01%	-1.69%	7.51%	8.72%	0.01%	0.29%	N/A	N/A	N/A	N/A	0.12%	0.02%	N/A	N/A

03

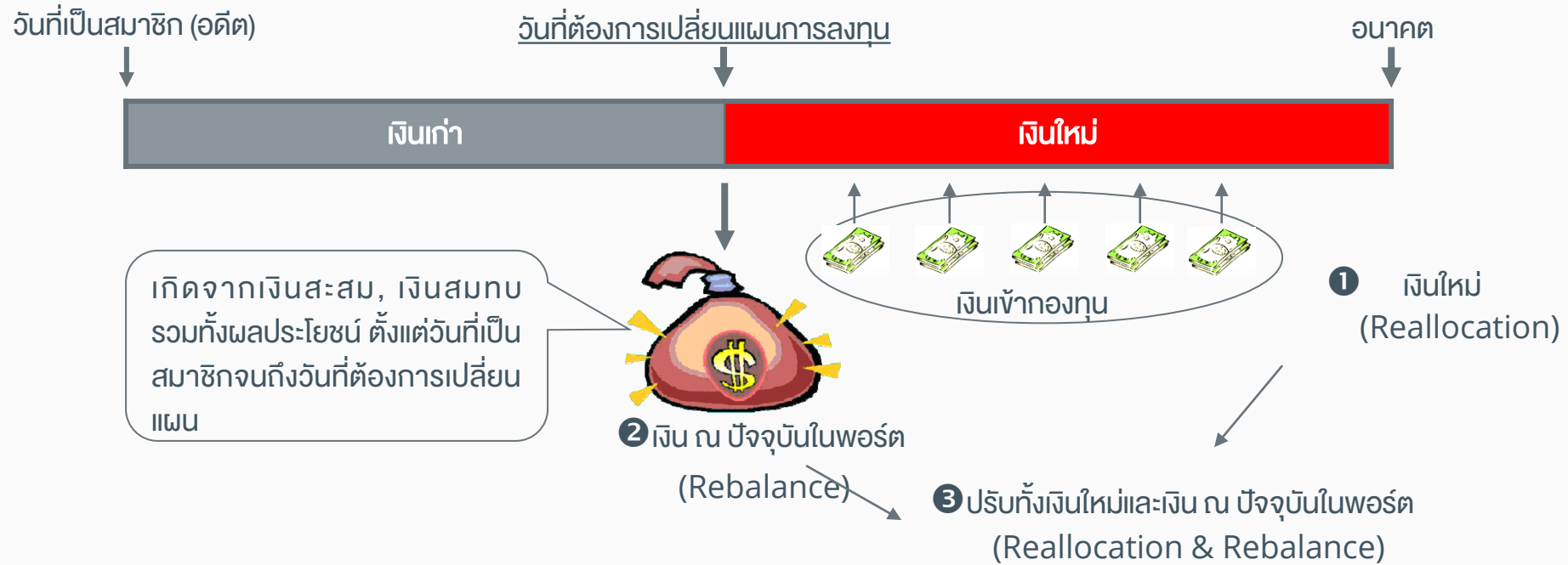
การปรับเปลี่ยนแผนการลงทุน



วิธีการปรับพอร์ตการลงทุน

วิธีการปรับพอร์ตการลงทุน มี 3 วิธี ดังนี้

- ❶ การเปลี่ยนสัดส่วนการลงทุนสำหรับเงินเข้าใหม่ (Reallocation) - เงินใหม่
- ❷ การปรับสัดส่วนของมูลค่าเงินลงทุน (Rebalance) – เงิน ณ ปัจจุบันในพอร์ต
- ❸ การเปลี่ยนสัดส่วนการลงทุนสำหรับเงินเข้าใหม่ (Reallocation) และ การปรับสัดส่วนของมูลค่าเงินลงทุน (Rebalance)



วิธีการปรับพอร์ตการลงทุน

1. จำนวนครั้งในการปรับพอร์ต

- Reallocation ไม่จำกัดจำนวนครั้ง
- Rebalance ไม่จำกัดจำนวนครั้ง

2. วิธีการปรับพอร์ตการลงทุน

2.1 เอกสาร (ตามรอบประกาศภายในบริษัท)


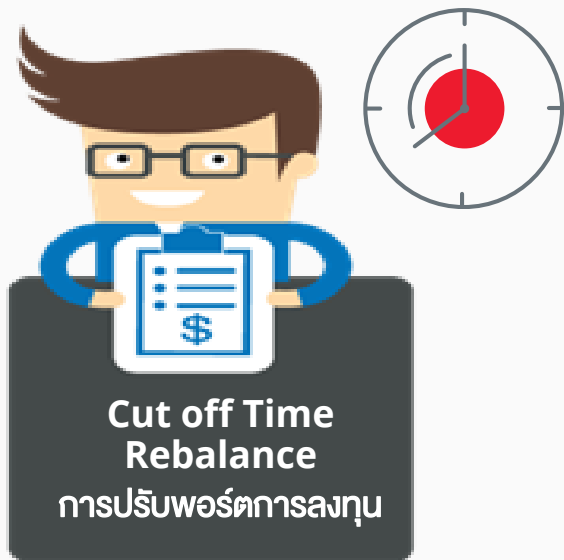
- เอกสารแนบ 3 : หนังสือแจ้งความประสงค์กำหนด / เปลี่ยนสัดส่วนการลงทุนสำหรับเงินเข้าใหม่ (Reallocation)
- เอกสารแนบ 4 : หนังสือแจ้งความประสงค์ปรับสัดส่วนของมูลค่าเงินลงทุน (Rebalance)

2.2 ผ่านระบบ FundLink M (ระบบออนไลน์สำหรับสมาชิกกองทุน)

3. ข้อจำกัดในการปรับพอร์ตการลงทุน

สำหรับเดือนมิถุนายน และ เดือนธันวาคม บริษัทจัดการ ขอสงวนสิทธิ์ **ไม่รับคำสั่ง** ทำรายการ Rebalance

หากผลของการ Rebalance นั้นทำให้สมาชิกไม่สามารถเข้าลงทุนในหน่วยลงทุนของกองทุนรวม/นโยบายปลายทางได้ทันก่อนวันทำการสุดท้ายของเดือน



ผ่านเอกสาร

ภายในเวลา 12.00 น.*



ผ่านระบบ FundLink M

ภายในเวลา 13.30 น.*

- ▶ * ถ้าทำรายการ **ภายใน** เวลา cut off time และไม่มีรายการปรับสัดส่วนมูลค่าเงินลงทุน (Rebalance) ที่ได้รับก่อนหน้านี้อยู่ในระหว่างดำเนินการจะทำรายการให้ในวันนั้น
- ▶ * ถ้าทำรายการ **หลัง** เวลา cut off time จะทำรายการในวันทำการถัดไป หรือในวันที่สามารถทำรายการได้
- ▶ ข้อจำกัดในการปรับพอร์ตการลงทุน
สำหรับ **เดือนมิถุนายน** และ **เดือนธันวาคม** บริษัทจัดการ ขอสงวนสิทธิ์ **ไม่รับคำสั่ง** ทำรายการ Rebalance **หากผลของการ Rebalance นั้นทำให้สมาชิกไม่สามารถเข้าลงทุนในหน่วยลงทุนของกองทุนรวม/นโยบายปลายทางได้ทัน ก่อนวันทำการสุดท้ายของเดือน**

04

บริการเสริมและสิทธิประโยชน์สำหรับสมาชิก

FundLink M Online

บริการธุรกรรมออนไลน์สำหรับสมาชิกกองทุนสำรองเลี้ยงชีพ



FundLink M Online

บริการธุรกรรมออนไลน์

สำหรับสมาชิกกองทุนสำรองเลี้ยงชีพ

โดดเด่นด้วยระบบธุรกรรมออนไลน์ 24/7 และคำนวณหน่วยเป็นรายวัน (Daily Trade Date)

- ✓ รวดเร็ว**
คำนวณราคา ซื้อ/ขาย ได้ทุกวันทำการ*
- ✓ ทันเวลา**
สืบเปลี่ยนแผน/นโยบาย การลงทุนได้ทุกวันทำการ*
- ✓ ไม่เสียโอกาส**
เมื่อมีการนำส่งเงินแล้ว จะไม่มีสักวันที่เงินของคุณนั้น จะไม่ได้ทำงาน

*ภายในระยะเวลาที่กำหนด เอกสาร 12.00 น. / FundLink M online 13.30 น.



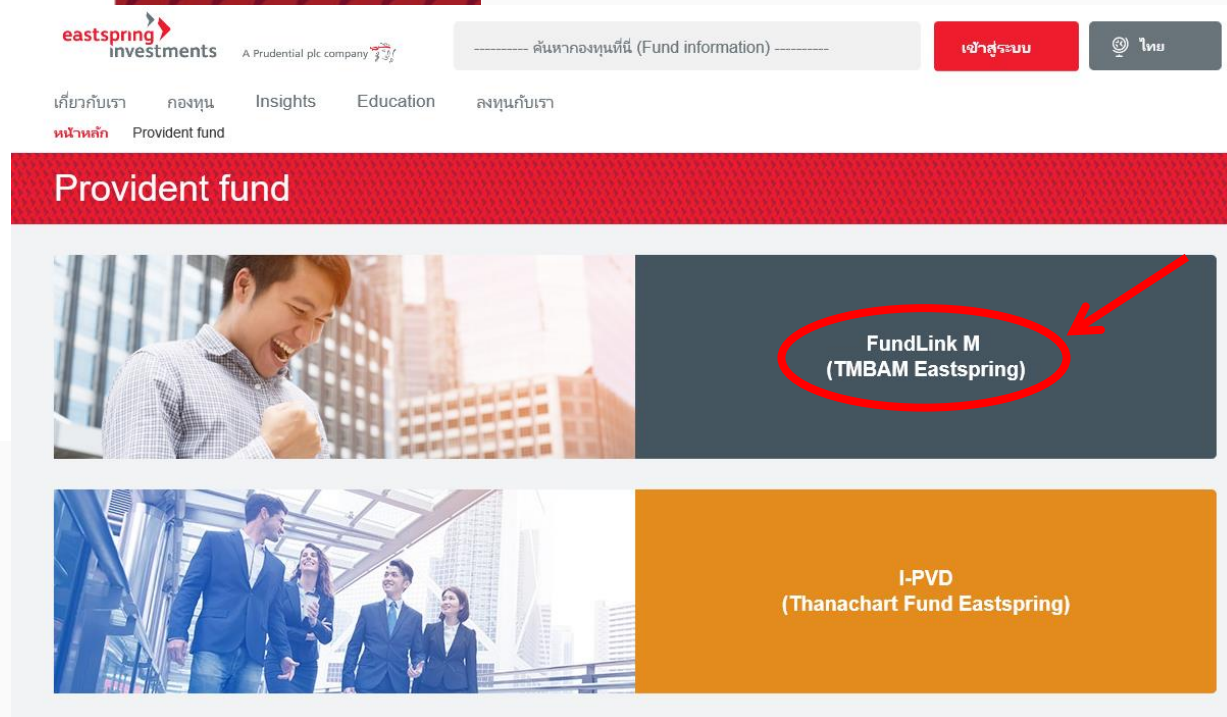
การเข้าสู่ระบบ

www.eastspring.co.th



Invested in local insights and global expertise.

รู้จักซึ่งเรื่องการลงทุนไทย
รู้จักกว้างไกลในระดับโลก





การเข้าสู่ระบบ : “สมัครสมาชิก” และ “เข้าสู่ระบบ”

FundLink M TH | EN

เข้าสู่ระบบ

คลิกดูวิธีการสมัครใช้งาน

รหัสผู้ใช้งาน

รหัสผ่าน

ลืมรหัสผ่าน?

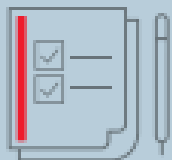
เข้าสู่ระบบ | **สมัครสมาชิก**

นโยบาย
ความเป็นส่วนตัว | ติดต่อ EASTSPRING

ขั้นตอนการ “สมัครสมาชิก”

ส่วนที่
1

สิ่งที่ต้องเตรียม



✓ ชุดข้อมูล*

- รหัสนายจ้าง
- เลขที่ผู้ถือหน่วย
- เลขที่อ้างอิง

✓ อีเมล

เป็นอีเมลส่วนตัว
หรือขององค์กร
ที่สมาชิกใช้งานได้

*ชุดข้อมูลสามารถดูได้จาก

- รายงานยอดเงินกองทุนสำรองเลี้ยงชีพ (Statement) ที่ได้รับทุก 6 เดือน
- หรือติดต่อขอข้อมูลได้ที่ฝ่ายทรัพยากรบุคคลของบริษัท



1 เข้าเว็บไซต์ www.eastspring.co.th



2 เลือก เข้าสู่ระบบ > Provident Fund > FundLink M
คลิก สมัครสมาชิก และกรอกข้อมูล โดยดูได้จากชุดข้อมูล
ลงทะเบียนจากบริษัทจัดการ พร้อมระบุอีเมลที่ใช้งานปัจจุบัน



3 กำหนด ข้อมูลผู้ใช้งาน รหัสผู้ใช้งานและรหัสผ่าน




4 ยืนยันการลงทะเบียน โดยคลิก Link URL
ที่ได้รับจากระบบจากอีเมลที่ได้ลงทะเบียนไว้



5 เข้าสู่ระบบ ด้วยรหัสผู้ใช้งานและรหัสผ่าน

การลงทะเบียน (ต่อ) : กรอกข้อมูลจากชุดข้อมูลลงทะเบียน และข้อมูลติดต่อ


 ชุดข้อมูลลงทะเบียน ✕

รหัสนายจ้าง

เลขที่ผู้ถือหุ้น

เลขที่อ้างอิง

**ชุดข้อมูลลงทะเบียน
จากบริษัทจัดการ**

 ข้อมูลติดต่อ

อีเมล

ยืนยันอีเมล

การลงทะเบียน (ต่อ) : กำหนดรหัสผู้ใช้งานและรหัสผ่าน

👤
ข้อมูลผู้ใช้งาน

รหัสผู้ใช้งาน

ตรวจสอบชื่อผู้ใช้งาน

งาน

รหัสผ่านใหม่

ยืนยันรหัสผ่านใหม่

เงื่อนไขการกำหนดรหัสผู้ใช้งาน

- รหัสผู้ใช้งานต้องประกอบด้วยตัวอักษรภาษาอังกฤษ A-Z , a-z และตัวเลข 0-9
- รหัสผู้ใช้งานสามารถใช้สัญลักษณ์ได้เฉพาะ - , _ , # เท่านั้น
- ความยาวของรหัสผู้ใช้งานต้องอยู่ระหว่าง 8-30 ตัวอักษร
- รหัสผู้ใช้งาน ห้ามขึ้นต้นด้วยตัวเลข

คลิก เพื่อตรวจสอบ “รหัสผู้ใช้งาน (USERNAME)” ป้องกันการกำหนดรหัสผู้ใช้งานซ้ำกับสมาชิกท่านอื่น

เงื่อนไขการกำหนดรหัสผ่าน

8+	A	a	#	1
จำนวน ตัวอักษร	ตัวอักษร พิมพ์ใหญ่	ตัวอักษร พิมพ์เล็ก	ตัวอักษร อักขระพิเศษ	มีตัวเลข ในรหัสผ่าน

คำแนะนำ

- * การเปลี่ยนรหัสผ่านใหม่ต้องไม่ซ้ำกับรหัสผ่านเดิม 3 ครั้งก่อนหน้า
- ไม่ควรกำหนดรหัสผ่านอย่างเป็นแบบแผน เช่น abcd?1234
- ไม่ควรกำหนดรหัสผ่านที่เกี่ยวข้องกับผู้ใช้งาน
- ไม่ควรกำหนดรหัสผ่านเป็นคำศัพท์ที่อยู่ในพจนานุกรม

การลงทะเบียน (ต่อ) : คลิกยอมรับคำเตือน และใส่รหัสยืนยันตัวตน

คำเตือน

"ข้าพเจ้ายินยอมให้บลจ.ทหารไทย จัดเก็บ รวบรวมและใช้ข้อมูลของข้าพเจ้าที่ข้าพเจ้ามอบให้แก่บลจ.ทหารไทยหรือที่บลจ. ทหารไทยได้รับมาจากแหล่งอื่นโดยความยินยอมของข้าพเจ้า รวมทั้งยินยอมให้บลจ. ทหารไทยนำส่ง หรือเปิดเผยข้อมูลของข้าพเจ้าให้แก่หน่วยงานราชการรวมถึงผู้ที่เกี่ยวข้องกับบลจ. ทหารไทย เพื่อใช้ในการให้บริการ/ปรับปรุงการให้บริการ/ประมวลผลข้อมูล/นำเสนอผลิตภัณฑ์ของบลจ. ทหารไทย หรือเพื่อการปฏิบัติตามกฎหมาย หรือข้อกำหนดของหน่วยงานราชการทั้งในและต่างประเทศ (รวมถึง การปฏิบัติตามกฎหมาย ฟอกเงินและกฎหมายต่อต้านการสนับสนุนทางการเงินแก่การก่อการร้าย) ทั้งนี้ข้าพเจ้าสามารถแสดงเจตนาเพิกถอนความยินยอมดังกล่าวข้างต้น ณ ที่ทำการของบลจ. ทหารไทย โดยข้าพเจ้ารับทราบว่า การเพิกถอนความยินยอมดังกล่าวอาจส่งผลกระทบต่อการใช้งานของบลจ. ทหารไทย"

1

✕
คลิกเพื่อยอมรับ
✓

2

✕
ยอมรับเงื่อนไข
✓

2


รหัสยืนยันตัวตน (Captcha)

3

ยืนยัน

การลงทะเบียน (ต่อ) : คลิกลิงค์จากอีเมล

ระบบจะแจ้งผลการลงทะเบียนไปยังอีเมล
ของสมาชิกที่ได้ระบุไว้ในขั้นตอนลงทะเบียน
ทั้งนี้ สมาชิกจะต้องยืนยันการลงทะเบียน
ภายใน 1 วัน นับจากวันที่ลงทะเบียน

สวัสดี คุณพนักงานทดสอบ_1635771 ดีมาก_1635771 (รหัสพนักงาน:1635771)

คุณได้ลงทะเบียนเพื่อใช้งานระบบ Fundlink M แล้ว กรุณายืนยันบัญชีผู้ใช้งานของคุณภายใน 1 วัน
นับจากวันที่ลงทะเบียน โดยคลิกที่ลิงค์ด้านล่างนี้ หรือคัดลอกลิงค์และวางลงในหน้าต่างที่อยู่บนเบราว์เซอร์ของคุณ

<https://fundtrade.tmbameastspring.com/MChoice>

อีเมลฉบับนี้เป็นการแจ้งข้อมูลโดยระบบอัตโนมัติ กรุณาอย่าตอบกลับ หากท่านต้องการสอบถามข้อมูลเพิ่มเติมกรุณาติดต่อ
ส่วนลูกค้าสัมพันธ์ โทร.1725 ในวันทำการ เวลา 8.30-17.30 น.

ขอบคุณที่ใช้บริการกับ บลจ.ทหารไทย

ทีมงาน PVD-TMBAM

Congratulations Khun พนักงานทดสอบ_1635771 ดีมาก_1635771 (รหัสพนักงาน:1635771)

You have successfully registered your account to our Fundlink M. Please activate your account within 1 days
by clicking the URL below or copying the URL and pasting it to your browser.

<https://fundtrade.tmbameastspring.com/MChoice>

Thank you for using our service

PVD-TMBAM Team

Reference Code 20190731000000079216



การลงทะเบียน (ต่อ) : ใส่รหัสยืนยันตัวตนอีกครั้ง

FundLink M



ระบบจะดำเนินการสร้างรหัสผู้ใช้งานของคุณ กรุณาใส่รหัสยืนยันตัวตน (Captcha)

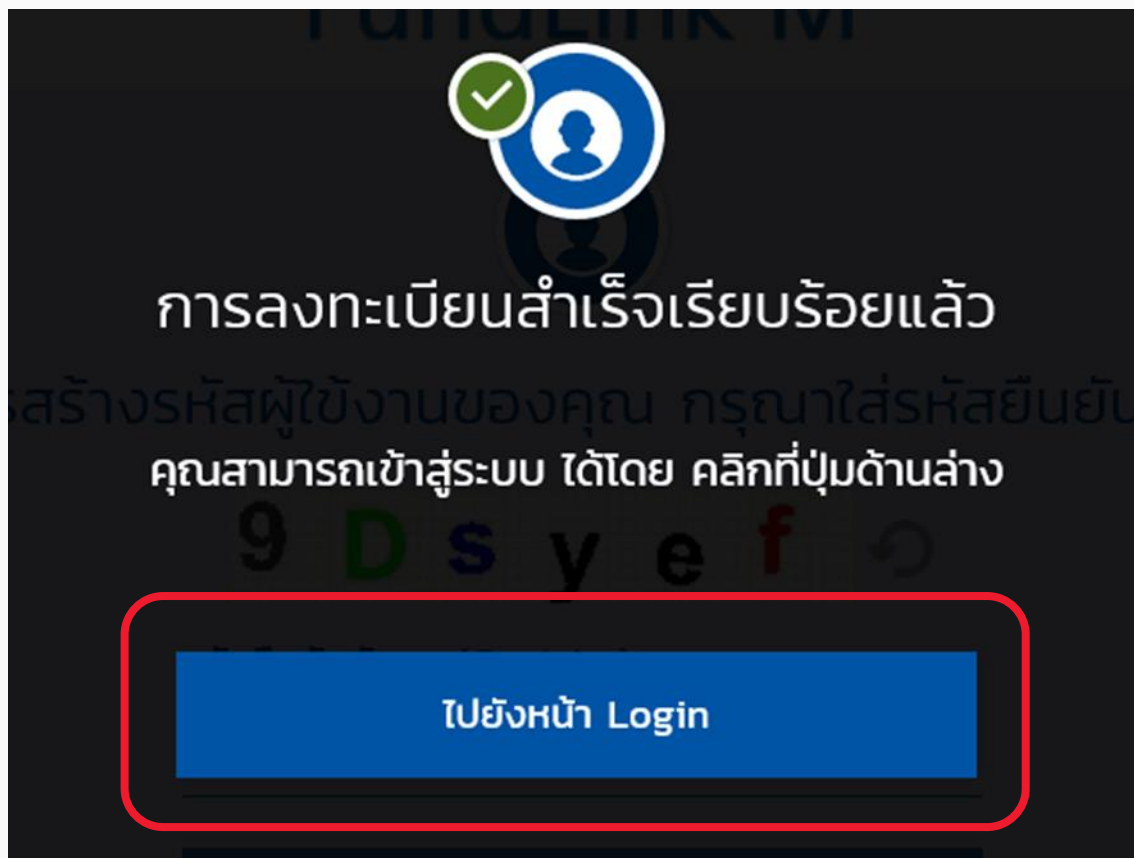
9 D s y e f 

รหัสยืนยันตัวตน (Captcha)

คลิก กรณีต้องการขอรหัสยืนยัน
ตัวตน (CAPTCHA) ใหม่



การลงทะเบียน (ต่อ) : ลงทะเบียนสำเร็จเรียบร้อยแล้ว





ภาพรวมของระบบ

STRICTLY PRIVATE AND CONFIDENTIAL - FOR PROFESSIONAL INVESTORS ONLY.

การลงทุนของคุณ | ปรับแผนการลงทุน | รายการเคลื่อนไหว | 16:47 | [Notification] | [Profile] | [Menu]

คลิก เพื่อดูเมนูทั้งหมด

กองทุนเปิดทหารไทยธนชาต
ที่สุดของรางวัล
ประเภทกองทุนตราสารหนี้
ดูรายละเอียด

- ผลการดำเนินงานของกองทุนสำหรับผู้จัดการลงทุน ผลการดำเนินงาน
- ทำความเข้าใจลักษณะสินค้า เงื่อนไข

การลงทุนของคุณ	ปรับแผนการลงทุน	รายการเคลื่อนไหว
ดูนโยบายการลงทุนทั้งหมด	วางแผนเกษียณ	คำถามพบบ่อย

- วางแผนปรับสัดส่วนมูลค่าเงินลงทุนอัตโนมัติ
- ข้อมูลย้อนหลังของกองทุน
- ข้อมูลย้อนหลังของสมาชิก
- ดาวนิโหลด (เอกสารแบบฟอร์มต่างๆ)

FundLink M Online

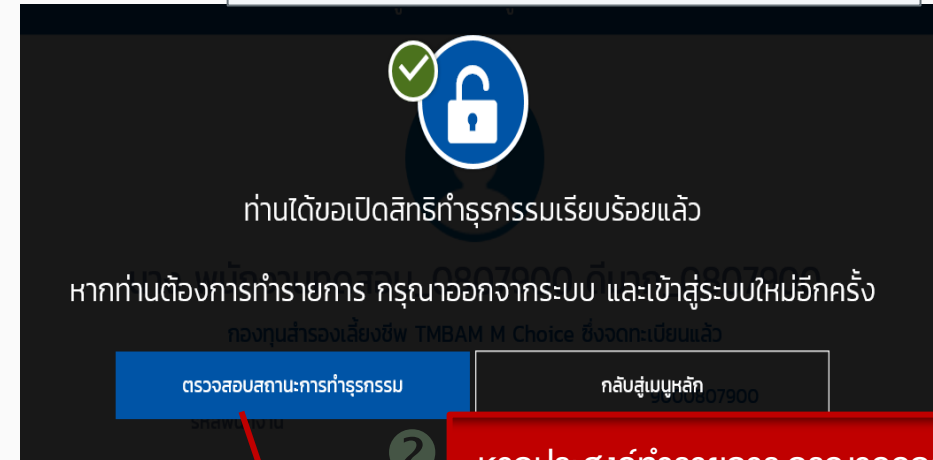
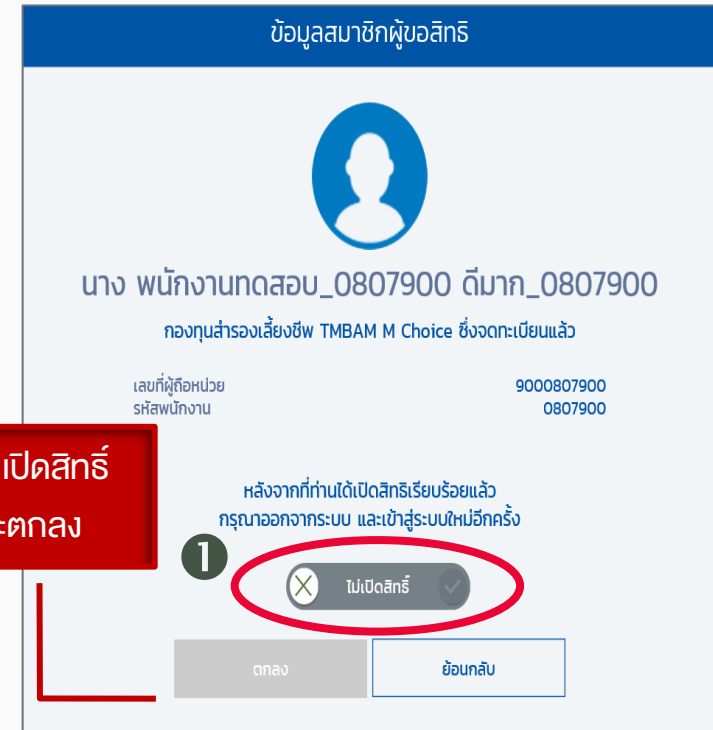
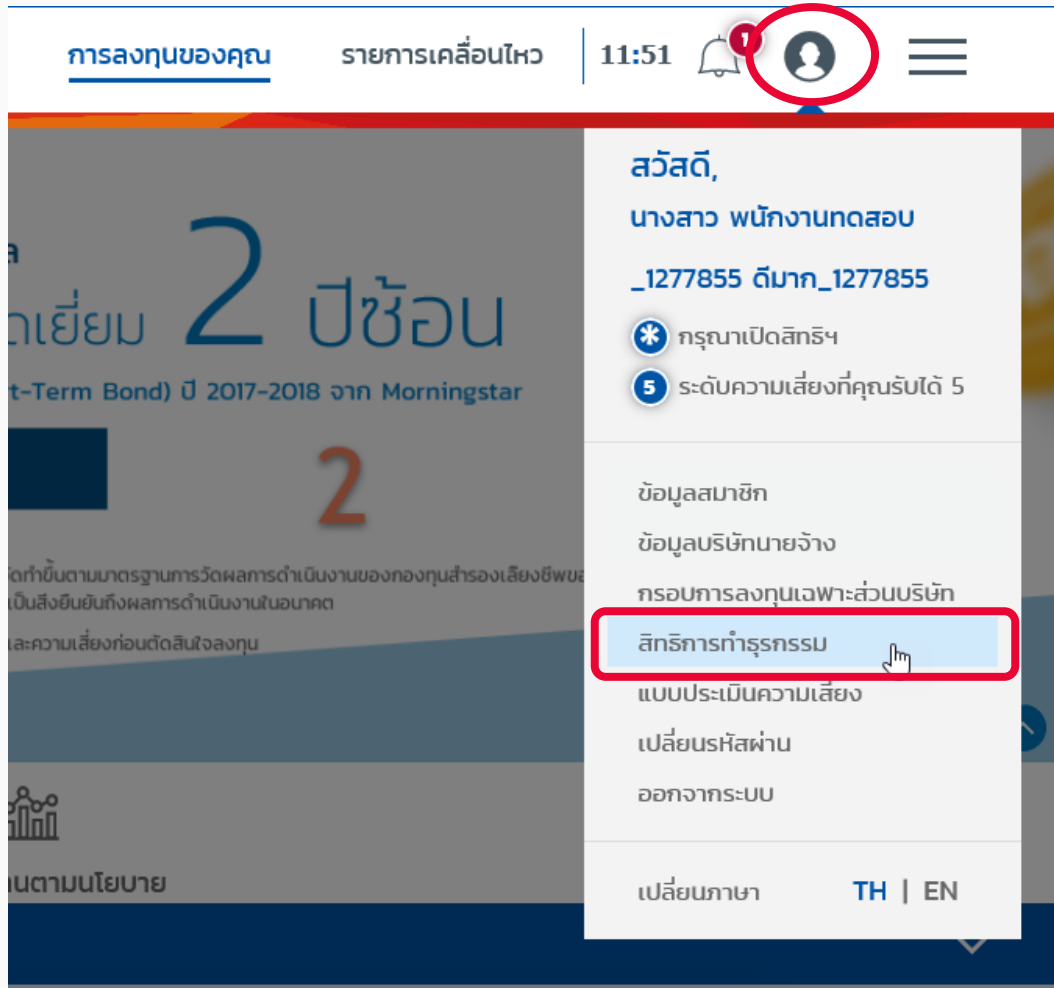
ติดตามการเติบโตของเงินลงทุน ได้ใกล้ชิด ทุกที่ ทุกเวลา

- ✓ ตรวจสอบมูลค่าเงินลงทุนของสมาชิก
- ✓ ตรวจสอบรายการความเคลื่อนไหว
- ✓ ปรับเปลี่ยนสัดส่วนของมูลค่าเงินลงทุน
- ✓ พิมพ์ใบรับรอง / แจ้งยอดสมาชิกกองทุน สำหรับการยื่นภาษีกับกรมสรรพากร



การปรับเปลี่ยนแผนการลงทุน - เปิดสิทธิทำธุรกรรม

กรณีคณะกรรมการกองทุนเปิดให้สมาชิกทำรายการผ่านระบบ FundLink M สมาชิกจะต้องทำการเปิดสิทธิก่อนที่เมนู **“สิทธิทำธุรกรรม”**



หากประสงค์ทำรายการ กรุณาออกจากระบบ และเข้าสู่ระบบใหม่อีกครั้ง

การปรับเปลี่ยนแผนการลงทุน - เมนูปรับเปลี่ยนแผนการลงทุน

The screenshot shows the 'ปรับแผนการลงทุน' (Adjust Investment Plan) menu. At the top, there are four main options: 'กำหนดสัดส่วนเงินลงทุนเข้าใหม่' (Re-allocation), 'ปรับสัดส่วนเงินลงทุนปัจจุบัน (%)' (Rebalance(%)), 'สับเปลี่ยนระหว่างนโยบาย' (Rebalance(Unit)), and 'ยกเลิกการทำรายการ' (Reverse). Below these is a risk level indicator 'ระดับความเสี่ยงที่คุณรับได้ 3'. The main content area is titled 'กำหนดสัดส่วนเงินลงทุนเข้าใหม่' and 'เลือกวิธีกำหนดสัดส่วน' (Choose allocation method). Two options are presented: 'เลือกแผนการลงทุน' (Choose Investment Plan) and 'เลือกกำหนดสัดส่วนเอง' (Choose allocation myself). The 'Free Hand' option is described as allowing users to set their own policy and allocate investments themselves.

“กำหนดสัดส่วนเงินลงทุนเข้าใหม่”

“ยกเลิกการทำรายการ”

“ปรับสัดส่วนเงินลงทุนปัจจุบัน (%)”

“สับเปลี่ยนระหว่างนโยบาย”

แบบ “แผนการลงทุน”

แบบ “Free Hand” สมาชิกกำหนดนโยบาย และสัดส่วนการลงทุนด้วยตนเอง

ปรับเปลี่ยนแผนการลงทุน

แบบ “แผนการลงทุน”

การลงทุนของคุณ **ปรับเปลี่ยนการลงทุน** รายการเคลื่อนไหว | 13:40

กำหนดสัดส่วนเงินลงทุนเข้าใหม่ (Re-allocation) ปรับสัดส่วนเงินลงทุนปัจจุบัน (Rebalance(%)) สับเปลี่ยนระหว่างนโยบาย (Rebalance(Unit)) ยกเลิกการทำรายการ (Reverse)

จำนวนครั้งในการทำรายการ

กำหนดสัดส่วนเงินลงทุนเข้าใหม่
เลือกแผนการลงทุนที่คุณต้องการ

เลือก “แผนการลงทุน”
ที่ต้องการ

จำนวนครั้งการปรับสัดส่วนเงินลงทุนเข้าใหม่ที่สมาชิกทำไปแล้ว/จำนวนที่ได้รับอนุญาต
จำนวนนโยบายการลงทุนที่อนุญาตให้ทำรายการ
1 นโยบายพื้นฐาน

3 / 999
15
ERROR: Out-of-Range object number (7). Max value is 0

แผนการลงทุนที่ 1	แผนการลงทุนที่ 2	แผนการลงทุนที่ 3	แผนการลงทุนที่ 4
ความเสี่ยงต่ำ	ความเสี่ยงต่ำ	ความเสี่ยงต่ำ	ความเสี่ยงปานกลางค่อนข้างต่ำ
เลือก	เลือก	เลือก	เลือก
รายการนโยบายในแผน	รายการนโยบายในแผน	รายการนโยบายในแผน	รายการนโยบายในแผน
ERROR: Out-of-Range object number (7). Max value is 0	ERROR: Out-of-Range object number (7). Max value is 0	ERROR: Out-of-Range object number (7). Max value is 0	ERROR: Out-of-Range object number (7). Max value is 0
100.00%	100.00%	10.00%	25.00%
		90.00%	75.00%

วันที่ทำการของกองทุน คือ วันจันทร์ - วันศุกร์ ไม่รวมวันหยุดนักขัตฤกษ์ และรายการหลังเวลา 13.30 น. จะทำการในวันทำการถัดไป หรือในวันที่สามารถทำการได้
สามารถศึกษารายละเอียดของแต่ละนโยบายได้ที่ [คู่มือนโยบายการลงทุนทั้งหมด](#)

ข้าพเจ้า (ผู้ลงทุน/สมาชิก) ขอรับรองและยืนยันต่อบริษัทจัดการว่า ข้าพเจ้าได้รับทราบเงื่อนไขในการทำรายการในระบบ FundLink M เรียบร้อยแล้ว

ข้าพเจ้า (ผู้ลงทุน/สมาชิก) รับทราบและตกลงว่า สำหรับการแบ่งสัดส่วนเงินลงทุนเข้าใหม่ในแต่ละงวด/เดือน บริษัทจัดการจะดำเนินการแบ่งสัดส่วนเงินลงทุนเข้าใหม่ดังกล่าวตามสัดส่วนการลงทุนล่าสุดที่แสดงอยู่ในระบบ เมื่อบริษัทจัดการได้รับข้อมูลของเงินลงทุนที่นำส่งประจำงวด/เดือนจากนายจ้างหรือคณะกรรมการกองทุน และได้ตรวจสอบข้อมูลดังกล่าวแล้วว่าครบถ้วนถูกต้อง

และในกรณีกับบริษัทจัดการได้รับคำสั่งเปลี่ยนแปลงสัดส่วนการลงทุนสำหรับเงินเข้าใหม่ (Re-allocation) จากสมาชิก ไม่ว่าครั้งใดภายหลังจากที่บริษัทจัดการดำเนินการแบ่งสัดส่วนเงินลงทุนเข้าใหม่ไปแล้ว คำสั่งเปลี่ยนแปลงสัดส่วนการลงทุนสำหรับเงินเข้าใหม่นี้จะถูกนำไปใช้ในงวดถัดไป (ยกเว้นสมาชิกยกเลิกหรือมีคำสั่งใหม่เปลี่ยนแปลงคำสั่งดังกล่าวก่อนการดำเนินการของบริษัทจัดการ)

ข้าพเจ้า (สมาชิก) รับทราบและยอมรับว่า ความเสี่ยงของแผน/นโยบายการลงทุน รวมทั้งความเสี่ยงเพิ่มเติมของแผน/นโยบายการลงทุน (ถ้ามี) ที่อาจเกิดขึ้นจากการทำรายการของข้าพเจ้ามีระดับความเสี่ยงที่ **ต่ำกว่า** ระดับความเสี่ยงการลงทุนที่ข้าพเจ้ายอมรับได้ (จากแบบประเมินความเสี่ยง) ซึ่งข้าพเจ้าได้ศึกษาและเข้าใจถึงคำแนะนำการลงทุน ลักษณะของแผน/นโยบายการลงทุน ตลอดจนค่าเดือนและความเสี่ยงทั้งหมดที่เกี่ยวข้องกับแผน/นโยบายการลงทุนที่สูงกว่านี้เป็นอย่างดีแล้ว และข้าพเจ้าขอรับความเสี่ยงที่เพิ่มขึ้นดังกล่าว

กรอกรหัสผ่านเพื่อยืนยัน

รหัสนี้ผ่าน

ตกลง ยืนยัน

คลิก เพื่อดูรายละเอียดของนโยบายการลงทุน

ปรับเปลี่ยนแผนการลงทุน

แบบ “Free Hand”

กำหนดสัดส่วนเงินลงทุนเข้าใหม่

กำหนดสัดส่วนการลงทุน โดย “เลือกบาร์” หรือ “ระบุตัวเลข”

สัดส่วนการลงทุนเดิม

“ลบ” นโยบายการลงทุนเดิม

กรณีต้องการลงทุนในนโยบายอื่น
คลิก “เพิ่มนโยบายการลงทุน”

แสดงสัดส่วนที่กำหนด (ต้องกำหนดให้ครบ 100%)

จำนวนครั้งในการทำรายการ

สัดส่วนการลงทุนปัจจุบัน

เลือกเพิ่มนโยบายที่คุณต้องการ

ตลาดเงินภาครัฐ

เต็ม 100 %

0%

SET50

0%

+ เพิ่มนโยบาย

ตกลง

สัดส่วนที่กำหนด 0%

จำนวนครั้งการเปลี่ยนแปลงสัดส่วนการลงทุน สำหรับเงินเข้าใหม่ที่สมาชิกทำไปแล้ว/ จำนวนที่ได้รับอนุญาตในปี 0 / 555

จำนวนนโยบายการลงทุนที่อนุญาตให้ทำรายการ 15

นโยบายพื้นฐาน ตลาดเงิน

สัดส่วนเงินลงทุนเข้าใหม่ปัจจุบัน

สัดส่วนการลงทุนปัจจุบัน

100%

ตลาดเงินภาครัฐ 100.00%

ค้นหานโยบาย

กลุ่มความเสี่ยงต่ำถึงปานกลางค่อนข้างต่ำ

กลุ่มความเสี่ยงปานกลางค่อนข้างสูงถึงสูง

JUMBO 25 28.6175 บาท/หน่วย

SET50 38.308 บาท/หน่วย

อัตราผลตอบแทนตั้งแต่วันที่ (%) +13.86

อัตราผลตอบแทนสะสม 5 ปี (%) +26.56

วันที่นำมูลค่าทรัพย์สินสุทธิมาคำนวณ 18/03/2022

ตกลงเพิ่มนโยบาย

ผลการดำเนินงานของกองทุนสำรองเลี้ยงชีพใช้จัดทำขึ้นตามมาตรฐานการวัดผลการดำเนินงานของกองทุนสำรองเลี้ยงชีพของสมาคมบริษัทจัดการลงทุน ผลการดำเนินงานในอดีตมิได้เป็นสัญญาณชี้ผลการดำเนินงานในอนาคต

ปรับเปลี่ยนแผนการลงทุน

แบบ “Free Hand” (ต่อ)

กำหนดสัดส่วนเงินลงทุนเข้าใหม่

1 เลือก “นโยบายการลงทุน” และ กำหนด “สัดส่วนการลงทุน” ที่ต้องการ

2 คลิก เพื่อ “เพิ่มนโยบายการลงทุน”

3 คลิกเพื่อยอมรับ

4 คลิกเพื่อยอมรับ

5 ทรอกรหัสผ่านเพื่อยืนยัน

6 6

จำนวนครั้งการเปลี่ยนสัดส่วนการลงทุน สำหรับเงินเข้าใหม่ที่สามารถทำไปแล้ว/ จำนวนที่ได้รับอนุญาตในปี 0 / 555

จำนวนนโยบายการลงทุนที่อนุญาตให้ทำรายการ 15

นโยบายพื้นฐาน ตลาดเงิน

สัดส่วนเงินลงทุนเข้าใหม่ปัจจุบัน

ตลาดเงินภาครัฐ เงิน 100% 0%

+ เพิ่มนโยบาย

ตกลง

คลิกเพื่อยอมรับ

คลิกเพื่อยอมรับ

ทรอกรหัสผ่านเพื่อยืนยัน

รหัสผ่าน

ตกลง ย้อนกลับ

ข้าพเจ้าได้รับทราบเงื่อนไขในการทำรายการในระบบ FundLink M เรียบร้อยแล้ว

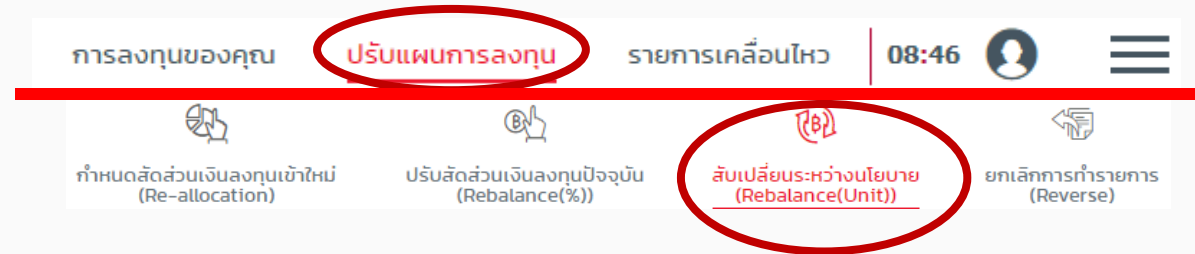
สัดส่วนเงินลงทุนเข้าใหม่ในแต่ละงวด/เดือน บริษัทจัดการจะดำเนินการแบ่งสัดส่วนเงินลงทุนเข้าใหม่ดังกล่าวตาม ข้อมูลของเงินลงทุนที่นำส่งประจำงวด/เดือนจากนายจ้างหรือคณะกรรมการกองทุน และได้ตรวจสอบข้อมูลดังกล่าว แล้วว่าตรงตามที่ควรต้อง

เปลี่ยนแปลงสัดส่วนการลงทุนสำหรับเงินเข้าใหม่ (Re-allocation) จากสมาชิก ไม่ว่าจะครั้งใดภายหลังจากที่บริษัทจัดการดำเนินการแบ่งสัดส่วนเงิน สัดส่วนการลงทุนสำหรับเงินเข้าใหม่นี้จะถูกนำไปใช้ในงวดถัดไป (ยกเว้นสมาชิกยกเลิกหรือมีคำสั่งใหม่เปลี่ยนแปลงคำสั่งดังกล่าวก่อนการดำเนินการ

ข้าพเจ้า (สมาชิก) รับทราบและยอมรับว่า ความเสี่ยงของแผน/นโยบายการลงทุน รวมทั้งความเสี่ยงเพิ่มเติมของแผน/นโยบายการลงทุน (ถ้ามี) ที่อาจเกิดขึ้นจากการทำรายการของ ข้าพเจ้านี้ มีระดับความเสี่ยงที่ **ต่ำกว่า** ระดับความเสี่ยงการลงทุนที่ข้าพเจ้ายอมรับได้ (จากแบบประเมินความเสี่ยง) ซึ่งข้าพเจ้าได้ศึกษาและเข้าใจถึงคำแนะนำนำการลงทุน ลักษณะของ แผน/นโยบายการลงทุน ตลอดจนค่าเตือนและความเสี่ยงทั้งหมดที่เกี่ยวข้องกับแผน/นโยบายการลงทุนที่สูงกว่านี้เป็นอย่างดีแล้ว และข้าพเจ้าขอยอมรับความเสี่ยงที่เพิ่มขึ้นดังกล่าว

ปรับเปลี่ยนแผนการลงทุน

สับเปลี่ยนระหว่างนโยบาย



สับเปลี่ยนระหว่างนโยบาย ?

จำนวนครั้งสับเปลี่ยนระหว่างนโยบายที่สมาชิกทำไปแล้ว/จำนวนที่ได้รับอนุญาต

0 / 555

จำนวนนโยบายการลงทุนที่อนุญาตให้ทำรายการ

15

นโยบายสับเปลี่ยน
ออก

+ เลือกนโยบาย

นโยบายสับเปลี่ยน
เข้า

+ เลือกนโยบาย

เลือกเพิ่มนโยบายที่คุณต้องการ ?

ค้นหานโยบาย

กลุ่มความเสี่ยงต่ำถึงปานกลางค่อนข้างต่ำ

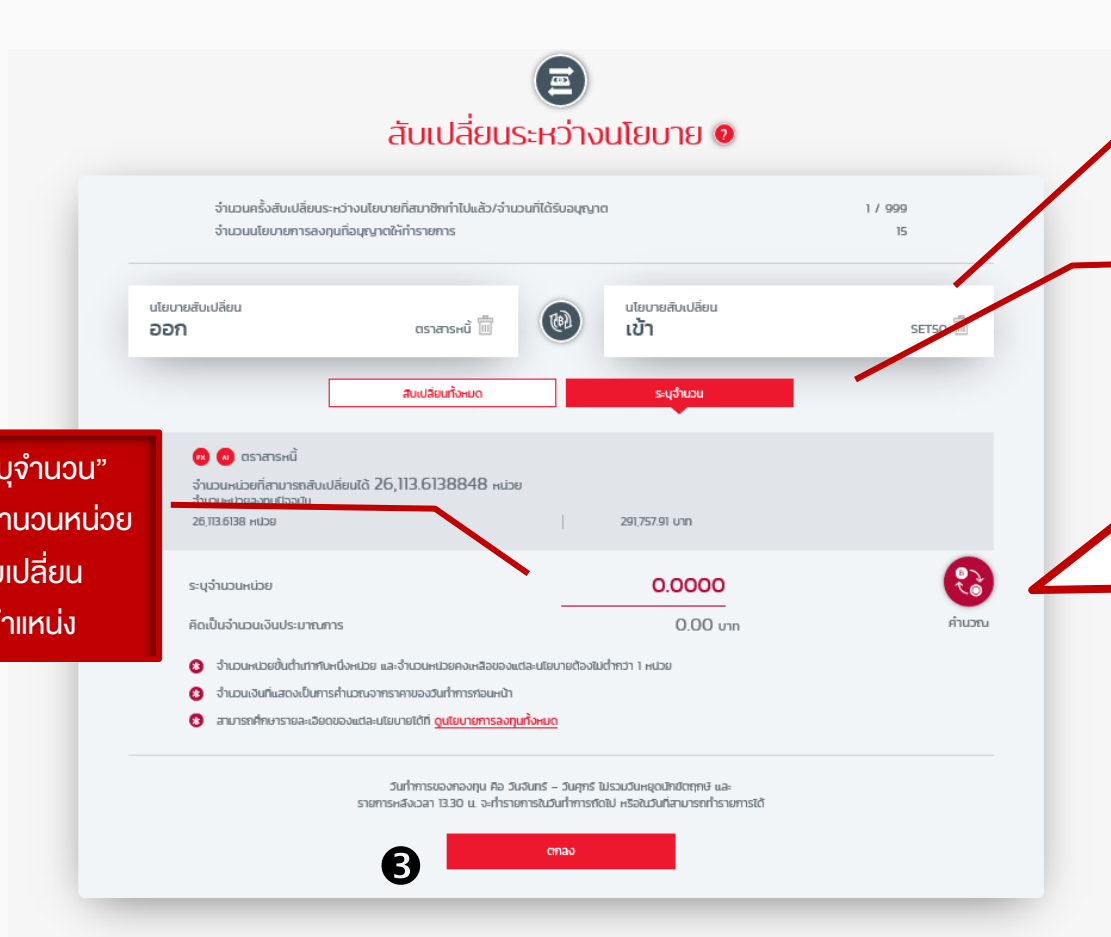
กลุ่มความเสี่ยงปานกลางค่อนข้างสูงถึงสูง

<input type="radio"/>	จัดทัพ ระยะยาว	11.334 บาท/หน่วย	▼
<input type="radio"/>	จัดทัพ ระยะปานกลาง	10.4122 บาท/หน่วย	▼
<input type="radio"/>	Global Income	10.0574 บาท/หน่วย	▼
<input checked="" type="radio"/>	SET50	38.308 บาท/หน่วย	▲

ตกลง

* ผลการดำเนินงานของกองทุนสำรองเลี้ยงชีพใช้วัดทำขึ้นตามมาตรฐานการวัดผลการดำเนินงานของกองทุนสำรองเลี้ยงชีพของสมาคมบริษัทจัดการลงทุน ผลการดำเนินงานในอดีตมิได้เป็นสัญญาณชี้ถึงผลการดำเนินงานในอนาคต

ปรับเปลี่ยนแผนการลงทุน สับเปลี่ยนระหว่างนโยบาย (ต่อ)



กรณีเลือก “ระบุจำนวน” สมาชิกต้องระบุจำนวนหน่วยที่ต้องการสับเปลี่ยน ทัศนียม 4 ตำแหน่ง


1 เลือก “นโยบาย” สับเปลี่ยนเข้า และสับเปลี่ยนออก

2 เลือก “สับเปลี่ยนทั้งหมด” หรือ “ระบุจำนวน” หน่วย



ปรับเปลี่ยนแผนการลงทุน

สับเปลี่ยนระหว่างนโยบาย (ต่อ)



ยืนยันการสับเปลี่ยนระหว่างนโยบาย

รายการนโยบายที่คุณสับเปลี่ยน

นโยบายสับเปลี่ยนออก	ตลาดเงิน
นโยบายสับเปลี่ยนเข้า	SET50
จำนวนหน่วยที่สับเปลี่ยน	500.0000

ข้าพเจ้า (ผู้ลงทุน/สมาชิก) ขอรับรองและยืนยันต่อบริษัทจัดการว่า ข้าพเจ้าได้รับทราบเงื่อนไขในการทำรายการในระบบ FundLink M เรียบร้อยแล้ว

ข้าพเจ้า (ผู้ลงทุน/สมาชิก) รับทราบและตกลงว่า สำหรับการแบ่งสัดส่วนเงินลงทุนเข้าใหม่ในแต่ละงวด/เดือน บริษัทจัดการจะดำเนินการแบ่งสัดส่วนเงินลงทุนเข้าใหม่ดังกล่าวตามสัดส่วนการลงทุนล่าสุดที่แสดงอยู่ในระบบ บริษัทจัดการได้รับข้อมูลของเงินลงทุนที่นำส่งประจำงวด/เดือนจากนายจ้างหรือคณะกรรมการกองทุน และได้ตรวจสอบข้อมูลดังกล่าวแล้วว่าครบถ้วนถูกต้อง

และฉันตระหนักดีว่าบริษัทจัดการได้รับคำสั่งเปลี่ยนแปลงสัดส่วนการลงทุนสำหรับเงินเข้าใหม่ (Re-allocation) จากสมาชิก หมายความว่าหลังจากที่บริษัทจัดการดำเนินการแบ่งสัดส่วนเงินลงทุนเข้าใหม่ไปแล้ว คำสั่งเปลี่ยนแปลงสัดส่วนการลงทุนสำหรับเงินเข้าใหม่จะถูกนำไปใช้ในงวดถัดไป (ยกเว้นสมาชิกยกเลิกหรือคำสั่งใหม่เปลี่ยนแปลงคำสั่งดังกล่าวที่เป็นการดำเนินการของบริษัทจัดการ)

✕ **คลิกเพื่อยอมรับ** ✓

กรอกรหัสผ่านเพื่อยืนยัน

รหัสผ่าน

ตกลง

ยืนยัน

4

คลิก “ยอมรับเงื่อนไข”
 พร้อม “กรอกรหัสผ่านเพื่อยืนยัน” และ
 กด “ตกลง”

ปรับเปลี่ยนแผนการลงทุน ยกเลิกการทำรายการ (Reverse)

1

คลิกเพื่อ “ยกเลิก” รายการ

ยกเลิกการทำรายการ

การปรับสัดส่วนเงินลงทุนปัจจุบัน

วันที่ทำรายการ 07/07/2022 เวลาทำรายการ 14:44:34

ยกเลิก

วันที่รายการมีผล	22/03/2022
เลขที่อ้างอิง	20220321000000303234
ช่องทาง	Internet

รายการนโยบายที่คุณเลือก

ERROR: Out-of-Range object number (7). Max value is 0	30.00%
ERROR: Out-of-Range object number (7). Max value is 0	40.00%
ERROR: Out-of-Range object number (7). Max value is 0	30.00%

การลงทุนของคุณ **ปรับเปลี่ยนการลงทุน** รายการเคลื่อนไหว | 14:51

ทำหนดสัดส่วนเงินลงทุนเข้าใหม่ (Re-allocation) | ปรับสัดส่วนเงินลงทุนปัจจุบัน (Rebalance(%)) | สับเปลี่ยนระหว่างนโยบาย (Rebalance(Unit)) | **ยกเลิกการทำรายการ (Reverse)**

กรุณายืนยันการยกเลิกการทำรายการ

รายการที่คุณต้องการยกเลิก

ประเภท	การปรับสัดส่วนเงินลงทุนปัจจุบัน
วันที่ทำรายการ	07/07/2022
เวลาที่ทำรายการ	14:44:34
วันที่รายการมีผล	22/03/2022
เลขที่อ้างอิง	20220321000000303234

2

คลิก “ยอมรับเงื่อนไข” พร้อม “กรอกรหัสผ่านเพื่อยืนยัน” และกด “ตกลง”

ข้าพเจ้า (ผู้ลงทุน/สมาชิก) ขอรับรองและยืนยันต่อบริษัทจัดการว่า ข้าพเจ้าได้รับทราบเงื่อนไขในการทำรายการในระบบ Fund...
 ข้าพเจ้า (ผู้ลงทุน/สมาชิก) รับทราบและตกลงว่า ข้าพเจ้าการแบ่งสัดส่วนเงินลงทุนเข้าใหม่ในแต่ละงวด/...
 และในกรณีที่บริษัทจัดการได้รับคำสั่งเปลี่ยนแปลงสัดส่วนการลงทุนสำหรับเงินเข้าใหม่ (Re-allocation) จากสมาชิก ไม่ว่าครั้งใดก็ตาม...
 ข้าพเจ้า (ผู้ลงทุน/สมาชิก) ขอรับรองและยืนยันต่อบริษัทจัดการว่า ข้าพเจ้าได้รับทราบเงื่อนไขในการทำรายการในระบบ Fund...
 ข้าพเจ้า (ผู้ลงทุน/สมาชิก) รับทราบและตกลงว่า ข้าพเจ้าการแบ่งสัดส่วนเงินลงทุนเข้าใหม่ในแต่ละงวด/...
 และในกรณีที่บริษัทจัดการได้รับคำสั่งเปลี่ยนแปลงสัดส่วนการลงทุนสำหรับเงินเข้าใหม่ (Re-allocation) จากสมาชิก ไม่ว่าครั้งใดก็ตาม...
 ข้าพเจ้า (ผู้ลงทุน/สมาชิก) ขอรับรองและยืนยันต่อบริษัทจัดการว่า ข้าพเจ้าได้รับทราบเงื่อนไขในการทำรายการในระบบ Fund...
 ข้าพเจ้า (ผู้ลงทุน/สมาชิก) รับทราบและตกลงว่า ข้าพเจ้าการแบ่งสัดส่วนเงินลงทุนเข้าใหม่ในแต่ละงวด/...
 และในกรณีที่บริษัทจัดการได้รับคำสั่งเปลี่ยนแปลงสัดส่วนการลงทุนสำหรับเงินเข้าใหม่ (Re-allocation) จากสมาชิก ไม่ว่าครั้งใดก็ตาม...

คลิกเพื่อยอมรับ

กรอกรหัสผ่านเพื่อยืนยัน

รหัสผ่าน

ตกลง ยืนยัน

ข้อมูลย้อนหลัง

รายการเคลื่อนไหว - รายการรอดำเนินการ

eastspring investments
A Prudential plc company

การลงทุนของคุณ ปรับแผนการลงทุน **รายการเคลื่อนไหว** 09:36 [User Profile] [Menu]

รายการรอดำเนินการ รายการย้อนหลัง

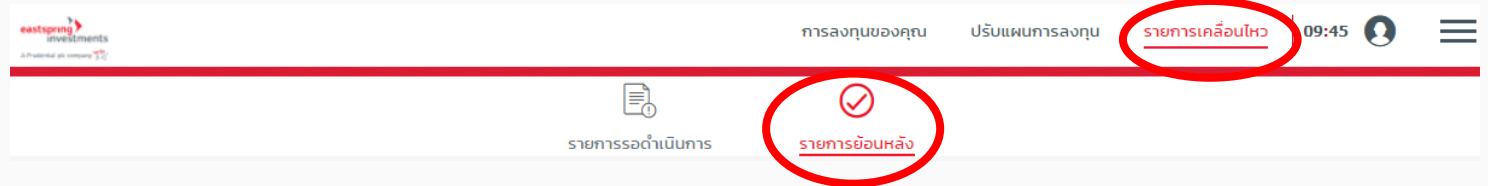
รายการรอดำเนินการ

ข้อมูล ณ วันที่ 07/07/2022

การปรับสัดส่วนเงินลงทุนปัจจุบัน		วันที่ทำรายการ	07/07/2022	เวลาที่ทำรายการ	14:44:34
นโยบาย	วันที่มีผล	วันค่าเฉลี่ยมูลค่าทรัพย์สินสุทธิ	ครั้งที่	งวด เดือน ปี	จำนวนที่ทำรายการ
ERROR: Out-of-Range object number (7). Max value is 0	22/03/2022	22/03/2022			(0.0541627) หน่วย
ERROR: Out-of-Range object number (7). Max value is 0	22/03/2022	23/03/2022			0.0000000 หน่วย
ERROR: Out-of-Range object number (7). Max value is 0	22/03/2022	22/03/2022			(6,209.7349913) หน่วย
ERROR: Out-of-Range object number (7). Max value is 0	22/03/2022	22/03/2022			0.0000000 หน่วย
ERROR: Out-of-Range object number (7). Max value is 0	22/03/2022	22/03/2022			(2,538.3883871) หน่วย
ERROR: Out-of-Range object number (7). Max value is 0	22/03/2022	23/03/2022			0.0000000 หน่วย

ข้อมูลย้อนหลัง

รายการเคลื่อนไหว - รายการย้อนหลัง



เลือก “ประเภทรายการ”

1 เลือกประเภทรายการ

ทั้งหมด

2 เลือก “ช่วงเวลาแสดงผล”

เลือกช่วงเวลา

เลือกวันที่

1 เดือน 3 เดือน 6 เดือน 1 ปี 2 ปี

ตกลง

3 กด “ตกลง”

รายการย้อนหลัง

วันผ่านบัญชี ทรัพย์สินสุทธิ	ครั้งที่ งวด เดือน ปี	นโยบาย	จำนวนที่ ทำรายการ	มูลค่าทรัพย์สิน สุทธิต่อหน่วย	จำนวนเงิน ที่ได้รับรวม (บาท)	จำนวนหน่วยที่ ได้
13/07/2021		UNY GQG	0.19 บาท	19.9743	0.19 ⓘ	0.0095121
13/07/2021		UNY GQG	0.14 บาท	19.9743	0.14 ⓘ	0.0070089
12/07/2021		UNY JUMBO 25	0.67 บาท	29.2237	0.67 ⓘ	0.0229036
12/07/2021		UNY ตราสารหนี้	16.43 บาท	12.9104	16.43 ⓘ	1.2726180
12/07/2021		UNY JUMBO 25	0.48 บาท	29.2237	0.48 ⓘ	0.0164085
12/07/2021		UNY ตราสารหนี้	11.58 บาท	12.9104	11.58 ⓘ	0.8969516

1



ดูนโยบายการลงทุนทั้งหมด

แสดงข้อมูลการลงทุนและค่าธรรมเนียมรายนโยบาย

STRICTLY PRIVATE AND CONFIDENTIAL - FOR PROFESSIONAL INVESTORS ONLY.

การลงทุนของคุณ | ปรับแผนการลงทุน | รายการเคลื่อนไหว | 16:47 | [Notification] | [Profile] | [Menu]

การลงทุนของคุณ	ปรับแผนการลงทุน	รายการเคลื่อนไหว
ดูนโยบายการลงทุนทั้งหมด	วางแผนเกษียณ	คำถามพบบ่อย

- วางแผนปรับสัดส่วนมูลค่าเงินลงทุนอัตโนมัติ
- ข้อมูลย้อนหลังของกองทุน
- ข้อมูลย้อนหลังของสมาชิก
- ดาวน์โหลด (เอกสารแบบฟอร์มต่างๆ)

นโยบายการลงทุนทั้งหมด

นโยบายการลงทุนของนายจ้าง | นโยบายทั้งหมด

เลือก "กลุ่มระดับความเสี่ยง"

- กลุ่มความเสี่ยงต่ำถึงปานกลางค่อนข้างต่ำ
- กลุ่มความเสี่ยงปานกลางค่อนข้างสูงถึงสูง

World Equity

นโยบายลงทุนในหน่วยลงทุน กองทุนเปิดทหารไทย World Equity Index

ระดับความเสี่ยง

เลือก "นโยบาย"

ความเสี่ยงสูง

หนังสือชี้ชวนส่วนสรุปข้อมูลสำคัญ

คลิกไปยัง "Fund Factsheet"



สิ้นสุดการรอคอย!

Mobile App บริการที่เพิ่มความสะดวกสบาย ในการทำธุรกรรมกองทุนสำรองเลี้ยงชีพ

สมาชิกทำรายการได้ด้วยตัวเองตลอด 24 ชั่วโมง / 7 วัน

Mobile App Eastspring M Choice TH



- m choice**
กองทุนสำรองเลี้ยงชีพ
เรื่องง่าย
- "อำนวยความสะดวกทุกฟังก์ชัน"**
ในการทำธุรกรรมกองทุนสำรองเลี้ยงชีพ สำหรับนายจ้าง และ พนักงาน
- ครบเครื่อง**
เรื่องกองทุนสำรองเลี้ยงชีพ
ทำธุรกรรมและปรับเปลี่ยนสัดส่วนการลงทุนด้วยตัวเอง
- ไม่อั้นใจ**
ในการวางแผนการเกษียณ
คำนวณเงินออมและจำลองรับแผนการลงทุนเพื่อเป้าหมายการเงิน
- ไม่พลาด**
กับทุกโอกาสทวีความมั่งคั่ง
ติดตามข่าวสารการลงทุนและกองทุนแม่-นำโดย บลจ. วิสทีทส์ริ่ง ผู้จัดการสินทรัพย์ระดับโลก
- ทุกที่ ทุกเวลา**
เข้าถึงข้อมูลการลงทุนของกองทุนสำรองเลี้ยงชีพได้ 24 ชั่วโมง

- ตรวจสอบมูลค่าเงินลงทุนของสมาชิกได้**ทุกวัน**
- ปรับเปลี่ยนสัดส่วนของมูลค่าเงินลงทุน**ทุกวัน***
- ตรวจสอบรายการความเคลื่อนไหว
- พิมพ์ใบรับรอง / แจ้งยอดสมาชิกกองทุน

หมายเหตุ

- สำหรับเดือนมิถุนายนและเดือนธันวาคม บริษัทจัดการขอสงวนสิทธิ์ไม่รับคำสั่งทำรายการ Rebalance หากผลของการ Rebalance นั้นทำให้สมาชิกไม่สามารถเข้าลงทุนในหน่วยลงทุนของกองทุนรวม/นโยบายปลายทางได้ทันก่อนวันทำการสุดท้ายของเดือน
- สำหรับการทำรายการผ่านทางระบบออนไลน์ คือ ภายใน 13.30 น.

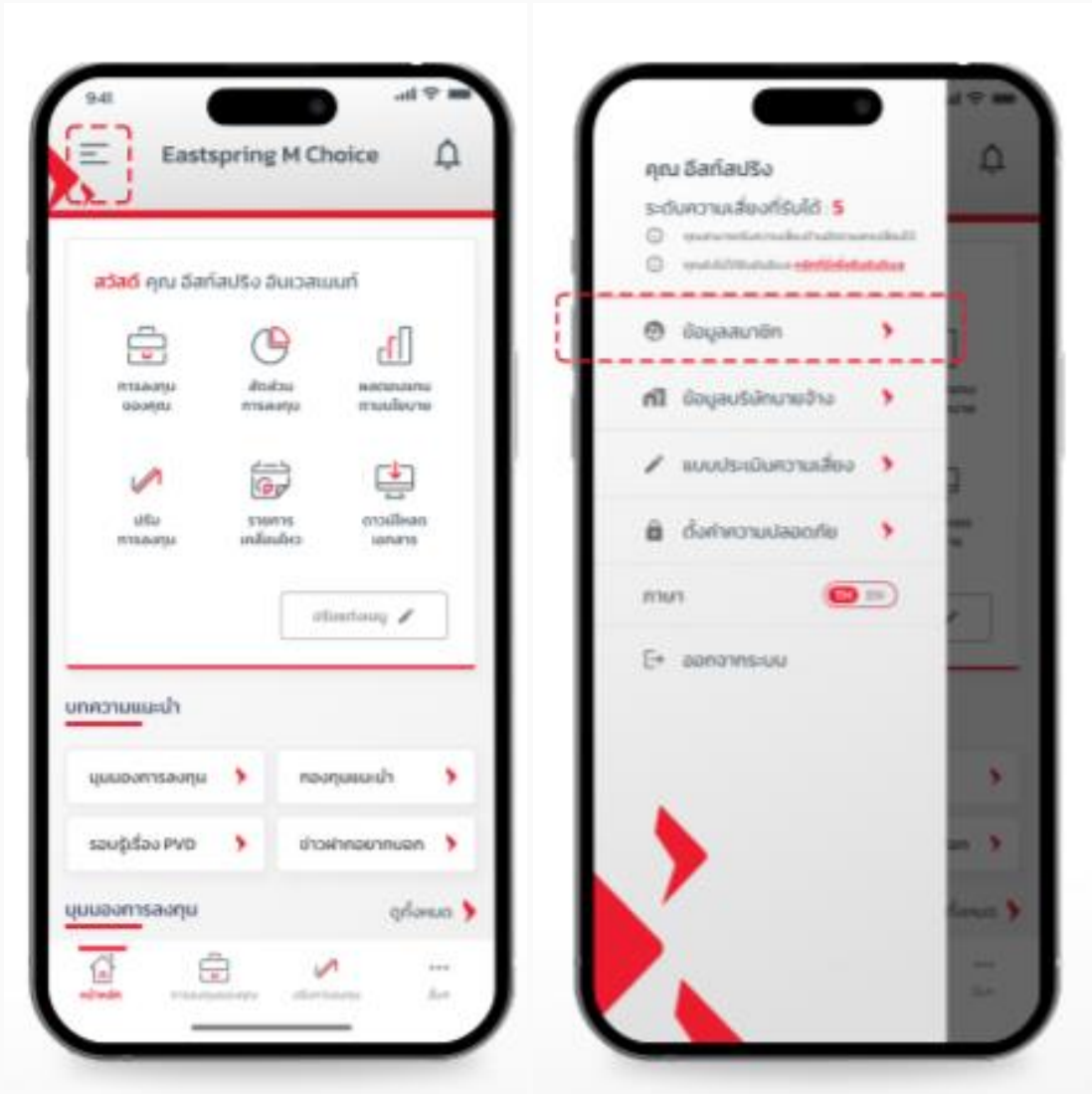


Eastspring M Choice TH – Mobile App

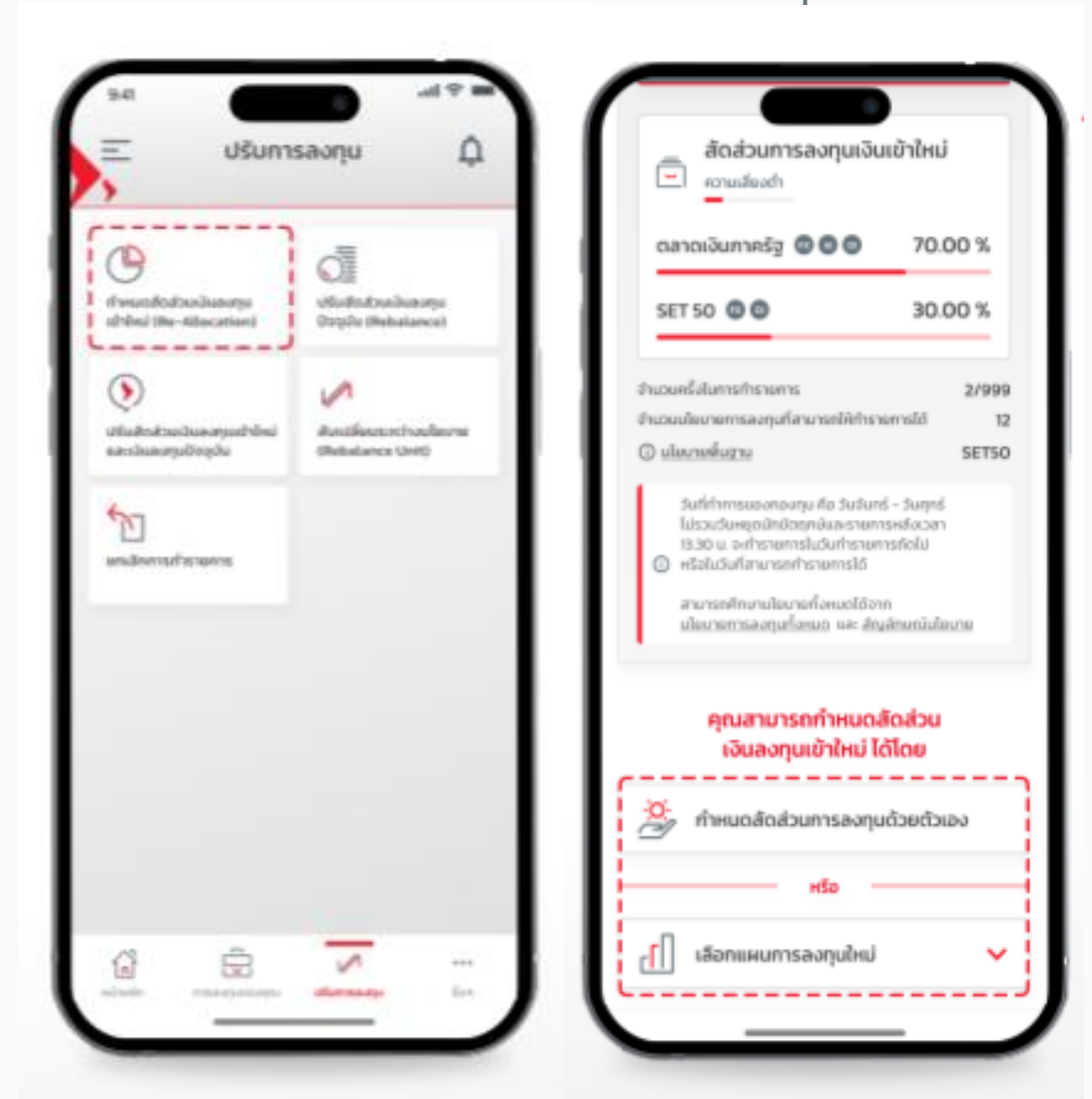


Eastspring M Choice TH - Mobile App

หน้าหลัก



การปรับเปลี่ยนแผนการลงทุน



สวัสดิการความคุ้มครองประกันภัยอุบัติเหตุส่วนบุคคลให้กับสมาชิกกองทุน



Wealth & Health บริการสำหรับสมาชิกกองทุนสำรองเลี้ยงชีพ



กรณีสมาชิกเสียชีวิตด้วยอุบัติเหตุ
ได้ทุนประกันภัย 1 เท่า
ของจำนวนเงินในกองทุนสำรองเลี้ยงชีพ
(ขั้นต่ำ 10,000 บาท และสูงสุดไม่เกิน 2,000,000 บาท)

สวัสดิการความคุ้มครองประกันภัยอุบัติเหตุส่วนบุคคล
ให้กับสมาชิกกองทุน

อุบัติเหตุละ 5,000 บาท*
(ค่ารักษาพยาบาลกรณีอุบัติเหตุ)
*ไม่จำกัดจำนวนครั้ง / เงื่อนไขเป็นไปตามที่บริษัทกำหนด



ช่องทางติดตามข้อมูล ข่าวสาร



สะดวกสบายในการเข้าถึงข้อมูลกองทุนสำรองเลี้ยงชีพ
ผ่าน www.eastspring.co.th ได้ด้วยตัวคุณเอง
ทุกที่ ตลอด 24 ชั่วโมง

- ตรวจสอบมูลค่าเงินลงทุน
 - ตรวจสอบรายการความเคลื่อนไหว
 - ปรับเปลี่ยนสัดส่วนมูลค่าเงินลงทุน*
 - พิมพ์ใบรับรอง/ใบแจ้งยอดเงินกองทุนสำรองเลี้ยงชีพ
สำหรับการยื่นภาษีกับกรมสรรพากร
- *ภายในเวลา 13.30 น. ของทุกวันทำการ



ศูนย์ที่ปรึกษาการลงทุน | Investment Consulting Center

ให้คำแนะนำในการเลือก/ปรับเปลี่ยนนโยบายหรือแผนการลงทุน
ภาษีเกี่ยวกับกองทุนสำรองเลี้ยงชีพ และการใช้งานระบบออนไลน์

เวลาทำการ: วันจันทร์ - วันศุกร์ (ยกเว้นวันหยุด) เวลา 08.30 - 17.00 น.
หรือ E-mail : pvd.th@eastspring.com


ทำความเข้าใจลักษณะสินค้า เงื่อนไขผลตอบแทน และความเสี่ยงก่อนตัดสินใจลงทุน

eastspring.co.th | Eastspring Thailand @eastspringth

อัปเดตข่าวสารการลงทุนรอบโลก ช่องทางติดตามข้อมูลข่าวสารการลงทุนได้ที่



Eastspring Thailand



05

ภาคผนวก

ค่าธรรมเนียมและค่าใช้จ่ายของกองทุนรวมต่อปี

นโยบาย	ประเภทนโยบาย	ค่าธรรมเนียมที่เก็บจากกองทุนรวม		ค่าธรรมเนียมที่เก็บจากผู้ถือหน่วย	
		ค่าธรรมเนียมการจัดการ (%ต่อปี)	ค่าใช้จ่ายรวม (%ต่อปี)	ค่าใช้จ่ายในการซื้อหลักทรัพย์ (%ของมูลค่าซื้อ)	ค่าใช้จ่ายในการซื้อหลักทรัพย์ (%ของมูลค่าขาย)
ตลาดเงินภาครัฐ สำหรับ PVD	ตราสารตลาดเงิน	0.1000	0.2142	-	-
ตลาดเงิน สำหรับ PVD	ตราสารตลาดเงิน	0.2000	0.3142	-	-
ตราสารหนี้ระยะสั้น สำหรับ PVD	ตราสารหนี้ระยะสั้น	0.3500	0.4767	-	-
ตราสารหนี้ สำหรับ PVD	ตราสารหนี้	0.3750	0.5017	-	-
ทหารไทยจัดทัพลงทุน ระยะสั้น	ผสม	0.8025	1.1291	-	-
ทหารไทยจัดทัพลงทุน ระยะกลาง	ผสม	1.0700	1.3319	-	-
ทหารไทยจัดทัพลงทุน ระยะยาว	ผสม	1.3375	1.6137	-	-
ทหารไทย SET50	ตราสารทุนไทย	0.5000	0.6456	0.10	0.10
JUMBO 25	ตราสารทุนไทย	0.8095	0.9600	0.10	0.10
TMB World Equity Index Fund (I01)	ตราสารทุนต่างประเทศ	0.9970	1.1360	0.10	0.10
TMB Emerging Equity Index Fund (I02)	ตราสารทุนต่างประเทศ	0.9970	1.4734	0.10	0.10
TMB China Equity Index Fund (I03)	ตราสารทุนต่างประเทศ	0.9970	1.1298	0.10	0.10
TMB US500 Equity Index (I10)	ตราสารทุนต่างประเทศ	1.0700	1.4253	-	0.10
ยูโรเปียน โทรก (I11)	ตราสารทุนต่างประเทศ	1.0700	1.2548	-	-

ค่าธรรมเนียมและค่าใช้จ่ายของกองทุนรวมต่อปี

นโยบาย	ประเภทนโยบาย	ค่าธรรมเนียมที่เก็บจากกองทุนรวม		ค่าธรรมเนียมที่เก็บจากผู้ถือหน่วย	
		ค่าธรรมเนียมการจัดการ (%ต่อปี)	ค่าใช้จ่ายรวม (%ต่อปี)	ค่าใช้จ่ายในการซื้อ หลักทรัพย์ (%ของมูลค่าซื้อ)	ค่าใช้จ่ายในการซื้อ หลักทรัพย์ (%ของมูลค่าขาย)
TMB Global Quality Growth (I16)	สารทุนต่างประเทศ	1.6050	1.7894	-	-
TMBES Asia Active Equity (I13)	สารทุนต่างประเทศ	1.6050	1.7885	-	-
TMB Emerging Active Equity (I23)	สารทุนต่างประเทศ	1.6050	1.7892	-	-
TMB China Opportunity (I12)	สารทุนต่างประเทศ	1.6050	1.7886	-	-
TMB Japan Active Equity (I18)	สารทุนต่างประเทศ	1.6050	1.7890	-	-
ทหารไทย US Blue Chip Equity (I19)	สารทุนต่างประเทศ	1.6050	1.7895	-	-
ทีเอ็มบี อีเอสพีริง China A Active (I31)	สารทุนต่างประเทศ	0.8560	1.0411	-	-
ทีเอ็มบี อีเอสพีริง Global Innovation (I33)	สารทุนต่างประเทศ	1.6050	1.7893	-	-

ค่าธรรมเนียมและค่าใช้จ่ายของกองทุนรวมต่อปี

นโยบาย	ประเภทนโยบาย	ค่าธรรมเนียมที่เก็บจากกองทุนรวม		ค่าธรรมเนียมที่เก็บจากผู้ถือหน่วย	
		ค่าธรรมเนียมการจัดการ (%ต่อปี)	ค่าใช้จ่ายรวม (%ต่อปี)	ค่าใช้จ่ายในการซื้อหลักทรัพย์ (%ของมูลค่าซื้อ)	ค่าใช้จ่ายในการซื้อหลักทรัพย์ (%ของมูลค่าขาย)
พรีอเพอร์ตี แอนด์ อินฟราสตรัคเจอร์ อินคัม พลัส เฟลิกซ์เบิ้ล (T05)	สินทรัพย์ทางเลือก	1.0700	1.3912	-	0.10
โกลด์ลิงคโพร ฟันด์ (I07)	สินทรัพย์ทางเลือก	1.1770	1.3173	-	-
โกลด์ ฟันด์ (TB7)	สินทรัพย์ทางเลือก	1.1000	1.2202	0.10	0.10
ทหารไทย Global Income (I20)	ตราสารหนี้ต่างประเทศ	0.9095	1.0944	-	-

ค่าธรรมเนียมและค่าใช้จ่ายของกองทุนรวมต่อปี

นโยบาย (ปีเกษียณ)	ประเภทนโยบาย	ค่าธรรมเนียมที่เก็บจากกองทุนรวม		ค่าธรรมเนียมที่เก็บจากผู้ถือหน่วย	
		ค่าธรรมเนียมการจัดการ (%ต่อปี)	ค่าใช้จ่ายรวม (%ต่อปี)	ค่าใช้จ่ายในการซื้อหลักทรัพย์ (%ของมูลค่าซื้อ)	ค่าใช้จ่ายในการซื้อหลักทรัพย์ (%ของมูลค่าขาย)
LP2030	แผนสมดุลตามอายุ	0.6275	0.7672	0.0225	0.0322
LP2040	แผนสมดุลตามอายุ	0.7276	0.8697	0.0364	0.0508
LP2050	แผนสมดุลตามอายุ	0.7640	0.9086	0.0443	0.0589
LP2060	แผนสมดุลตามอายุ	0.7582	0.8983	0.0505	0.0646
LP2070	แผนสมดุลตามอายุ	0.0000	0.0000	0.0000	0.0000
LPPOST	แผนสมดุลตามอายุ	0.3805	0.5037	0.0145	0.0145

คำเตือน

- ผลการดำเนินงานของกองทุนสำรองเลี้ยงชีพได้จัดทำขึ้นตามมาตรฐานการวัดผลการดำเนินงานของกองทุนสำรองเลี้ยงชีพของสมาคมบริษัทจัดการลงทุน
- ผลการดำเนินงานในอดีตมิได้เป็นสิ่งยืนยันถึงผลการดำเนินงานในอนาคต
- แม้ว่ากองทุนรวมตลาดเงินลงทุนได้เฉพาะทรัพย์สินที่มีความเสี่ยงต่ำแต่มีโอกาสขาดทุนได้
- เนื่องจากกองทุนไม่ได้ป้องกันความเสี่ยงอัตราแลกเปลี่ยนทั้งจำนวนผู้ลงทุนอาจจะขาดทุน หรือได้รับกำไรจากอัตราแลกเปลี่ยนหรือได้รับเงินคืนต่ำกว่าเงินลงทุนเริ่มแรกได้
- กองทุนนี้ลงทุนกระจุกตัวในหมวดอุตสาหกรรมจึงมีความเสี่ยงที่ผู้ลงทุนอาจสูญเสียเงินจำนวนมาก
- การลงทุนย่อมมีความเสี่ยง ก่อนการตัดสินใจลงทุนควรศึกษาข้อมูลก่อนตัดสินใจลงทุน
- ทำความเข้าใจลักษณะสินค้า เงื่อนไขผลตอบแทนและความเสี่ยงก่อนตัดสินใจลงทุน

Institution – Provident Fund
บจ. อีสท์สปริง (ประเทศไทย) โน. 0-2838-1800
www.eastspring.com