

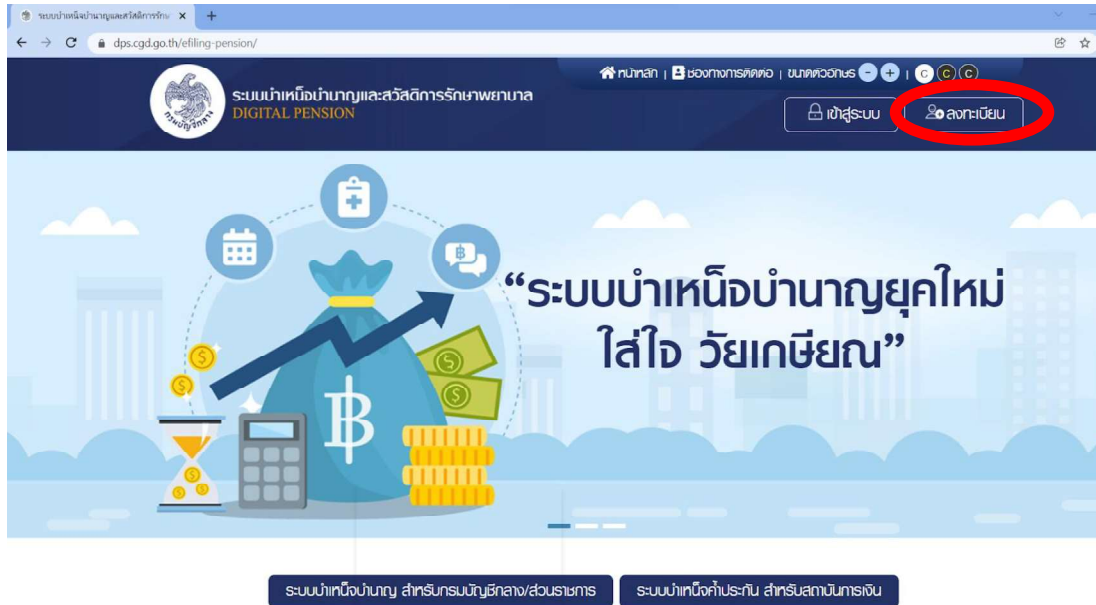
คู่มือการพิมพ์หนังสือรับรองภาษีหัก ณ ที่จ่ายเงินบำนาญด้วยตนเอง

1. การเข้าเว็บไซต์ สามารถทำได้ 2 วิธี

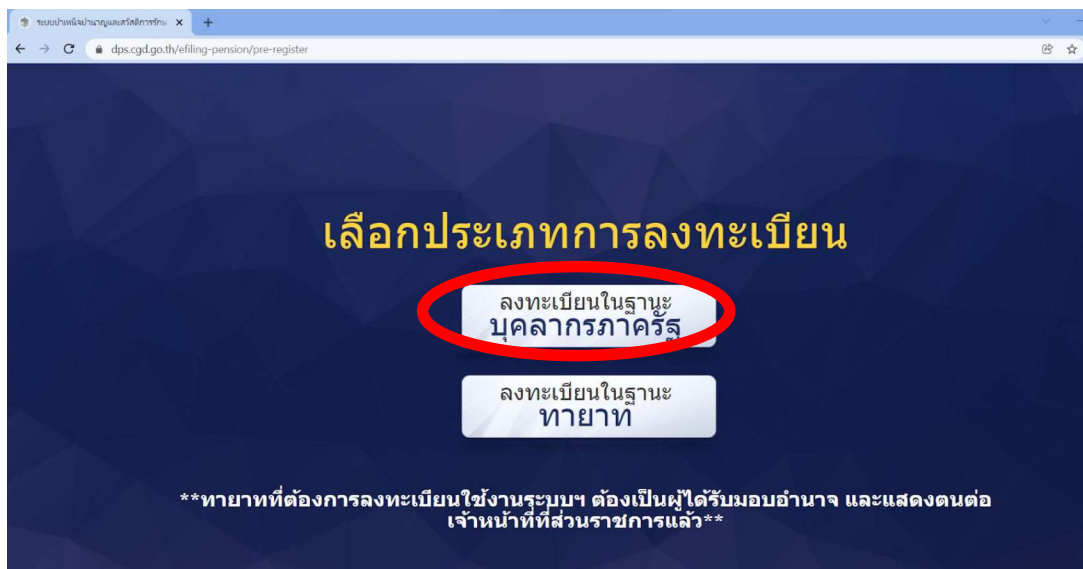
1.1 เข้าเว็บไซต์โดยป้อน <https://dps.cgd.go.th/efiling-pension/> หรือ

1.2 เข้าเว็บไซต์กองคลัง ม.อ. <https://fn.psu.ac.th/> คลิก “หนังสือรับรองภาษีหัก ณ ที่จ่าย (ผู้รับบำนาญและบำนาญรายเดือน)” กด Download

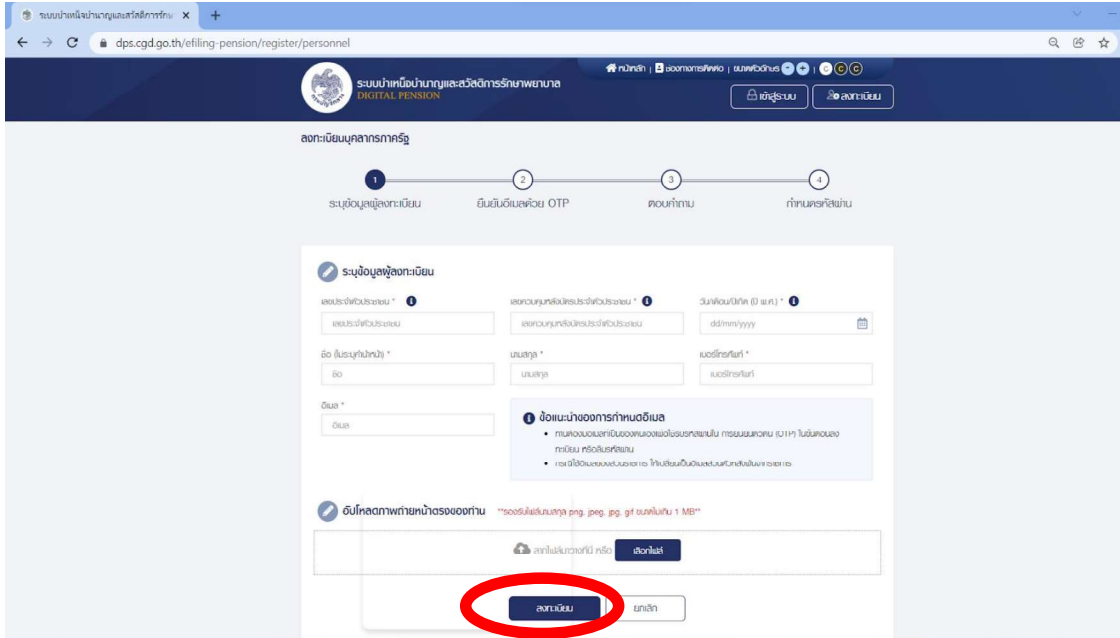
จะปรากฏหน้าจอดังรูป และให้เลือกกดปุ่มลงทะเบียน (มุมบนด้านขวา)



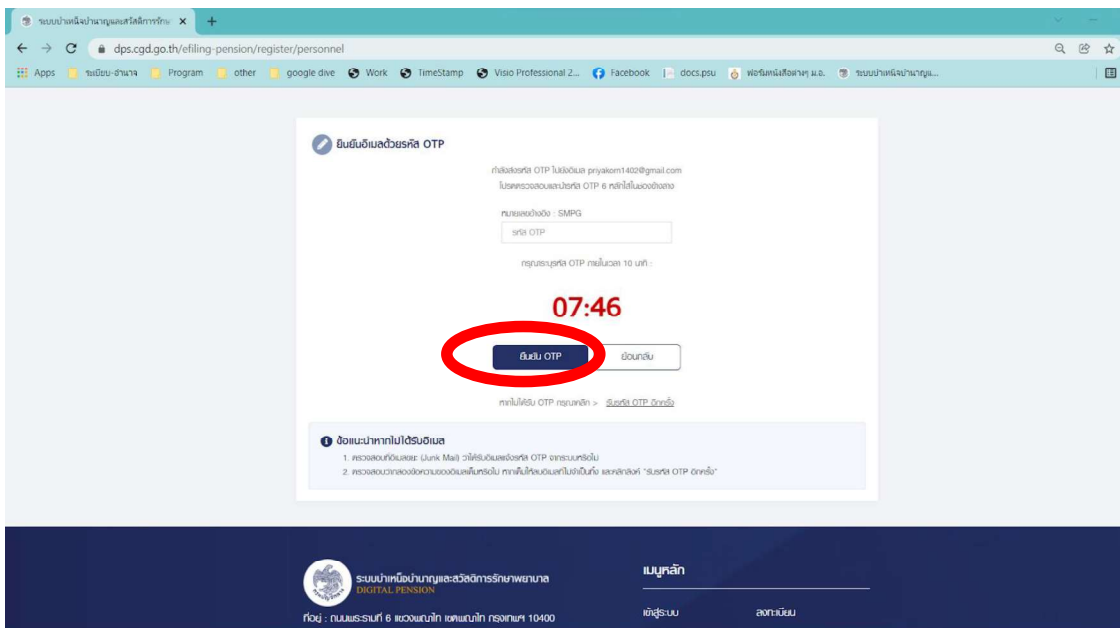
2. เลือกประเภทการลงทะเบียน โดยเลือกลงทะเบียนในฐานะบุคลากรภาครัฐ



3. กรอกข้อมูลโดยระบุข้อมูลผู้ลงทะเบียนให้ครบถ้วน และอัปโหลดภาพถ่ายหน้าตรงของท่านหรือไม่ได้เสร็จแล้วกดปุ่มลงทะเบียน



4. ใส่รหัส OTP 6 หลัก ที่ได้รับผ่านช่องทางโทรศัพท์มือถือ หรืออีเมลที่แจ้งไว้ และกดยืนยันยืนยัน



5. ตอบคำถามยืนยันตัวตน

ระบบบำนาญภาครัฐ
DIGITAL PENSION

หน้าหลัก | ช่องทางการติดต่อ | หมายเหตุอื่น ๆ

เข้าสู่ระบบ | ลงทะเบียน

ลงทะเบียนบุคลากรภาครัฐ

ระบุข้อมูลผู้ลงทะเบียน | ยืนยันอีเมลด้วย OTP | **ตอบคำถาม** | กำหนดรหัสผ่าน

ตอบคำถามยืนยันตัวตน

เลือกคำถามที่ 1 *
ไม่ทราบ
ไม่ทราบ

ระบุคำตอบของคำถามที่ 1 *
ระบุคำตอบของคำถามที่ 1

เลือกคำถามที่ 2 *
ไม่ทราบ
ไม่ทราบ

ระบุคำตอบของคำถามที่ 2 *
ระบุคำตอบของคำถามที่ 2

ยืนยันคำตอบ | ย้อนกลับ

6. กำหนดรหัสผ่านตามเงื่อนไขที่ระบุ เสร็จแล้วกดยืนยันการลงทะเบียน

ระบบบำนาญภาครัฐ
DIGITAL PENSION

หน้าหลัก | ช่องทางการติดต่อ | หมายเหตุอื่น ๆ

เข้าสู่ระบบ | ลงทะเบียน

ลงทะเบียนบุคลากรภาครัฐ

ระบุข้อมูลผู้ลงทะเบียน | ยืนยันอีเมลด้วย OTP | ตอบคำถาม | **กำหนดรหัสผ่าน**

กำหนดรหัสผ่าน

รหัสผ่าน *
รหัสผ่าน
รหัสผ่าน

ยืนยันรหัสผ่าน *
ยืนยันรหัสผ่าน
ยืนยันรหัสผ่าน

ข้อกำหนดในการตั้งรหัสผ่าน

- 8-20 ตัวอักษร
- ต้องมีตัวอักษรพิมพ์ใหญ่และตัวอักษรพิมพ์เล็ก
- สมาชิกต้องใส่อักขระพิเศษ @#\$%^&*~_

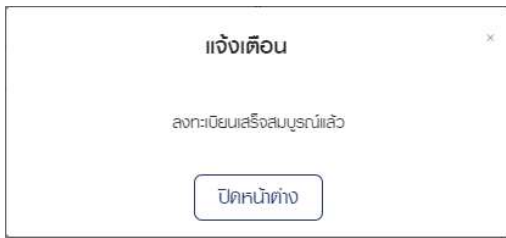
ยืนยันการลงทะเบียน | ย้อนกลับ


หน้าหลัก

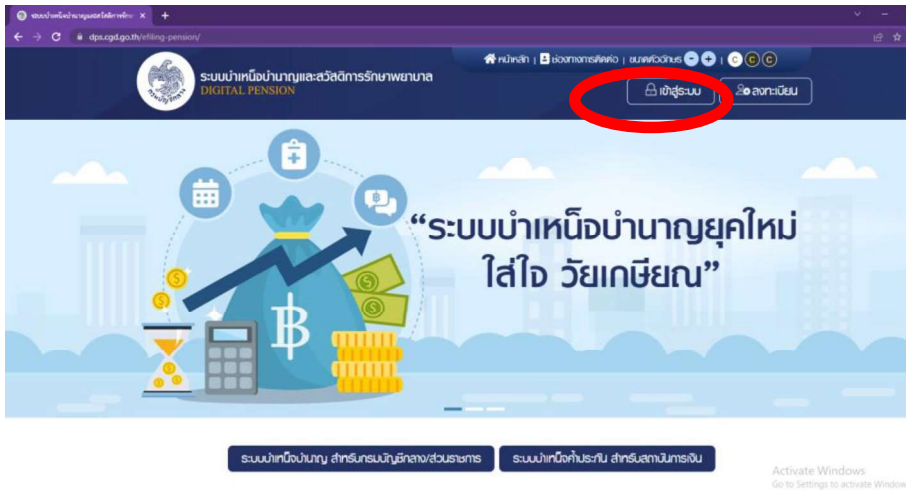
ลงทะเบียน | ลงทะเบียน

Call Center : 02-270 6400 | ช่องทางการติดต่อ

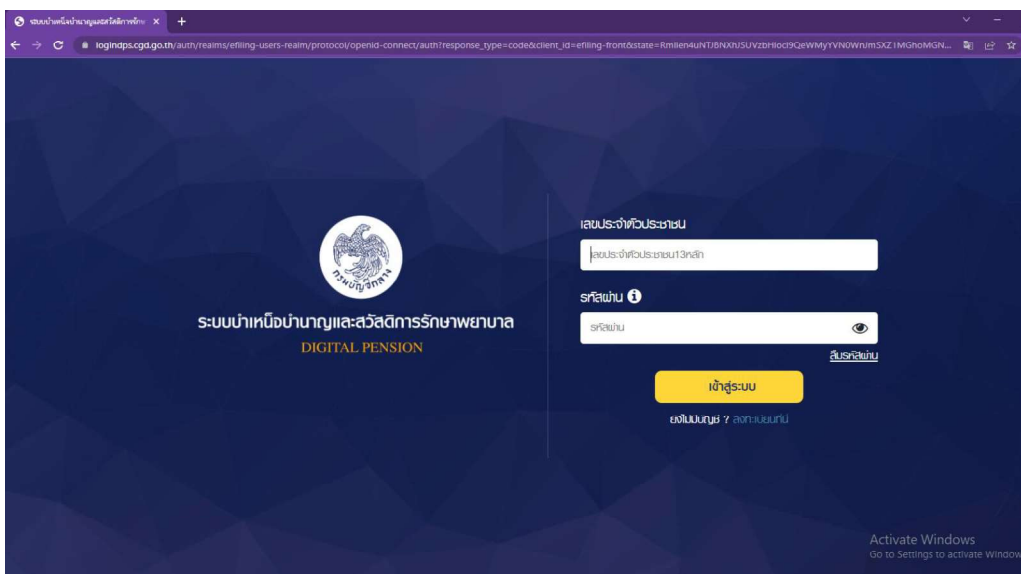
7. ระบบจะแจ้งเตือนว่า “ลงทะเบียนเสร็จสมบูรณ์แล้ว” ให้ปิดหน้าต่าง



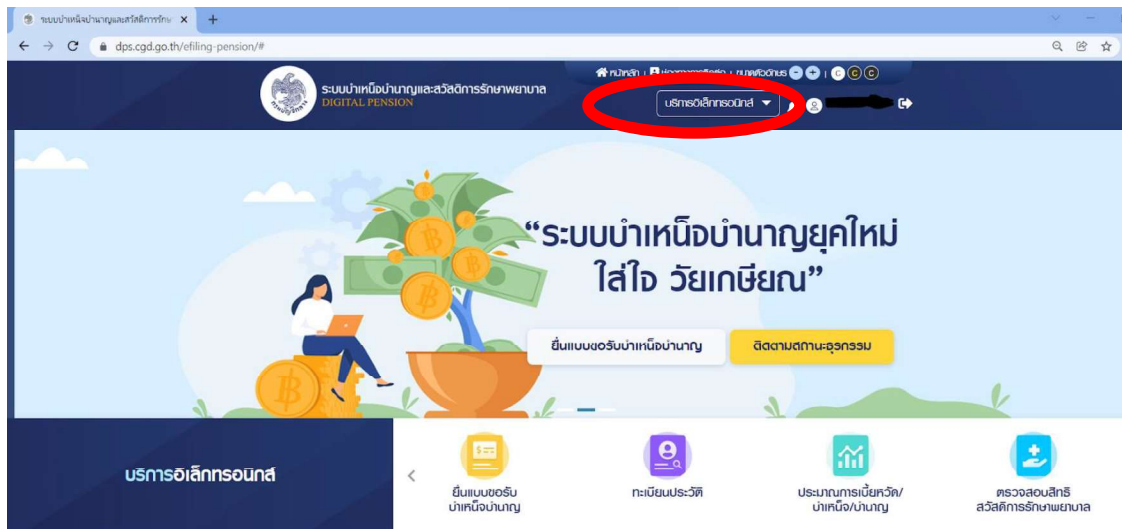
8. เมื่อลงทะเบียนเรียบร้อยแล้ว ให้กลับมาหน้าหลักของระบบบำนาญและสวัสดิการรักษายาบาล
เข้าระบบโดยเลือก  เข้าสู่ระบบ



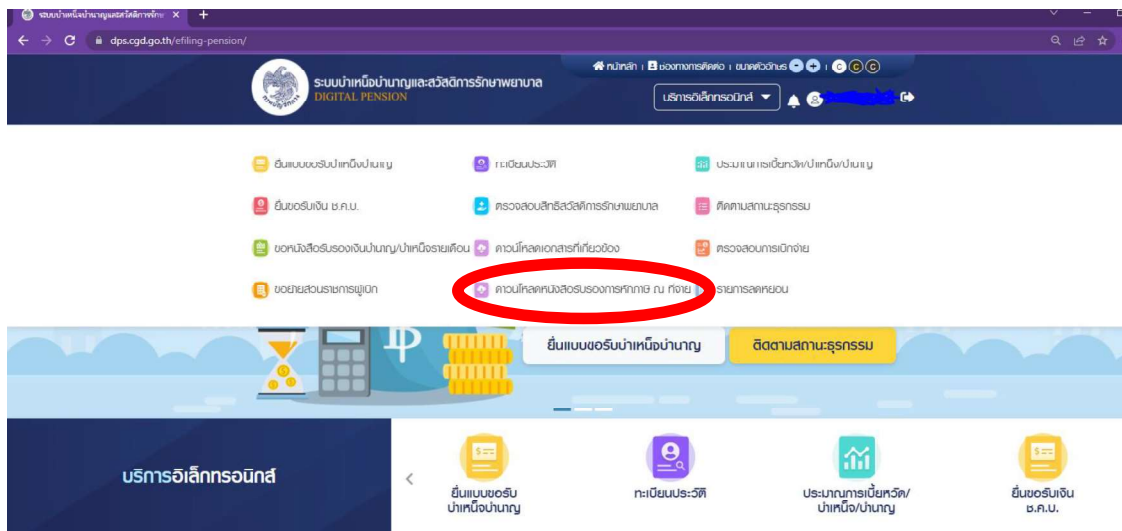
9. กรอกเลขประจำตัวประชาชน 13 หลัก และใส่รหัสผ่านตามที่ได้ลงทะเบียนไว้ แล้วกด เข้าสู่ระบบ



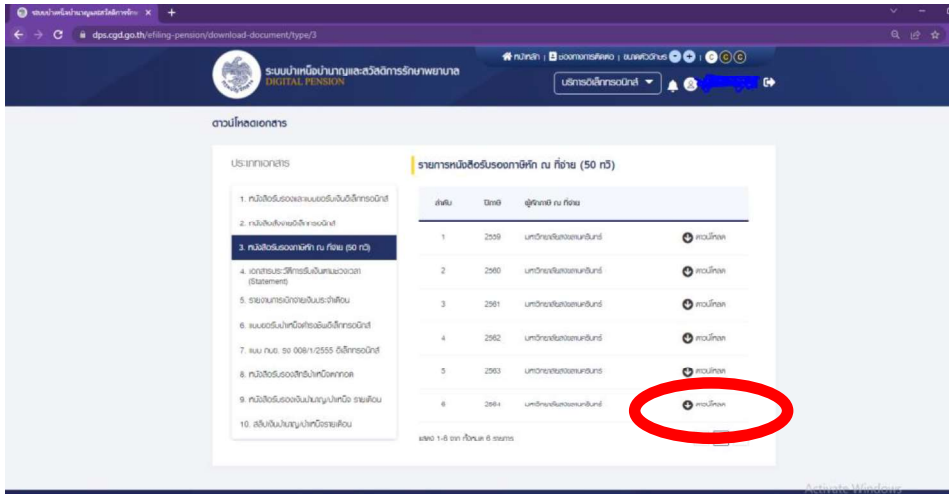
10. เลือกบริการอิเล็กทรอนิกส์



11. เลือก ดาวน์โหลดหนังสือรับรองการหักภาษี ณ ที่จ่าย



12. เลือกปีภาษีที่ต้องการพิมพ์ และเลือก



จะปรากฏหนังสือรับรองภาษีหัก ณ ที่จ่าย ดังรูป

หนังสือรับรองการหักภาษี ณ ที่จ่าย
ตามมาตรา 50 ทวิ แห่งประมวลรัษฎากร

ผู้มีหน้าที่หักภาษี ณ ที่จ่าย : นายชัชวาลย์ธนวัฒน์ (ผู้มีหน้าที่เป็น บุคคล นิติบุคคล บริษัท สมาคม หรือคณะบุคคล) เลขที่ใบแจ้งตัดบัญชีภาษี 0 0 0 * 0 0 0 5 6 0 2 2 0

ผู้มีหน้าที่ยื่นภาษี ณ ที่จ่าย : [Redacted] เลขที่ใบแจ้งตัดบัญชีภาษี [Redacted]

สังกัดที่ 1 : [Redacted] (ผู้มีหน้าที่เป็น บุคคล นิติบุคคล บริษัท สมาคม หรือคณะบุคคล) เลขที่ใบแจ้งตัดบัญชีภาษี [Redacted]

ประเภทของเงินได้ : เงินได้ เงินปันผล เงินค่าจ้าง เงินค่าเช่า เงินค่าลิขสิทธิ์

ประเภทเงินได้หัก	เงิน เดือน	หัก ณ ที่จ่าย	หัก ณ ที่จ่าย
1 เงินเดือน ค่าจ้าง เบี้ยหวัด เงินค่าเช่า ค่าตอบแทน 4000	2561	[Redacted]	0.00

รวมเงินหัก ณ ที่จ่าย : 0.00

หนังสือรับรองการหักภาษี ณ ที่จ่าย

ผู้มีหน้าที่หักภาษี ณ ที่จ่าย : นายชัชวาลย์ธนวัฒน์ (ผู้มีหน้าที่เป็น บุคคล นิติบุคคล บริษัท สมาคม หรือคณะบุคคล) เลขที่ใบแจ้งตัดบัญชีภาษี 0 0 0 * 0 0 0 5 6 0 2 2 0

ผู้มีหน้าที่ยื่นภาษี ณ ที่จ่าย : [Redacted] เลขที่ใบแจ้งตัดบัญชีภาษี [Redacted]

วันที่ 10 มกราคม 2566
นายชัชวาลย์ธนวัฒน์

นายชัชวาลย์ธนวัฒน์ (ผู้มีหน้าที่เป็น บุคคล นิติบุคคล บริษัท สมาคม หรือคณะบุคคล) เลขที่ใบแจ้งตัดบัญชีภาษี 0 0 0 * 0 0 0 5 6 0 2 2 0

ผู้มีหน้าที่หักภาษี ณ ที่จ่าย : นายชัชวาลย์ธนวัฒน์ (ผู้มีหน้าที่เป็น บุคคล นิติบุคคล บริษัท สมาคม หรือคณะบุคคล) เลขที่ใบแจ้งตัดบัญชีภาษี 0 0 0 * 0 0 0 5 6 0 2 2 0

ผู้มีหน้าที่ยื่นภาษี ณ ที่จ่าย : [Redacted] เลขที่ใบแจ้งตัดบัญชีภาษี [Redacted]

วันที่ 10 มกราคม 2566
นายชัชวาลย์ธนวัฒน์

นายชัชวาลย์ธนวัฒน์ (ผู้มีหน้าที่เป็น บุคคล นิติบุคคล บริษัท สมาคม หรือคณะบุคคล) เลขที่ใบแจ้งตัดบัญชีภาษี 0 0 0 * 0 0 0 5 6 0 2 2 0

ผู้มีหน้าที่หักภาษี ณ ที่จ่าย : นายชัชวาลย์ธนวัฒน์ (ผู้มีหน้าที่เป็น บุคคล นิติบุคคล บริษัท สมาคม หรือคณะบุคคล) เลขที่ใบแจ้งตัดบัญชีภาษี 0 0 0 * 0 0 0 5 6 0 2 2 0

ผู้มีหน้าที่ยื่นภาษี ณ ที่จ่าย : [Redacted] เลขที่ใบแจ้งตัดบัญชีภาษี [Redacted]

วันที่ 10 มกราคม 2566
นายชัชวาลย์ธนวัฒน์